



Ikaalinen

# Hyvinvointi- raportti 2025



TULE KANSSAMME  
**Hyteen**

# Sisällysluettelo



1.	Johdanto	3
2.	Hyvinvointityön onnistumisia ja positiivisia muutoksia	4
3.	Hyvinvointityön haasteita	5
4.	Ilmiöt 2025	6
5.	Hyvinvointisuunnitelman painopisteiden toteutuminen 2025	7
	5.1. Elintavoilla fyysistä ja psyykkistä hyvinvointia	7
	5.2. Osallisuus ja vaikuttaminen	10
	5.3. vaikuttavat palvelut	16
	5.4. Turvallinen elinympäristö	19
6.	Hyvinvoinnin ja terveyden edistämisen rakenne	25
7.	HYTE-kerroin	26
8.	Prosessi-indikaattorit	27
9.	Tulosindikaattorit	28
10.	Teaviisari eli terveyden edistämisen aktiivisuus	32
11.	Kehittämissuhteita vuosille 2025 – 2026 toteuma	33
12.	HYTetyön nelikenttä – tilannekuva 2025 – 2026	34
13.	Yhteenveto ja katse eteenpäin	35
14.	Hyväksyminen	36

Liite Hyvinvointitoimenpiteet 2025

# 1. Johdanto

Ikaalisten hyvinvoinnin edistäminen perustuu laajaan hyvinvointikertomukseen ja -suunnitelmaan vuosille 2021–2025. Vuosittaisen hyvinvointiraportin tehtävänä on tuoda esiin kuluneen vuoden toimenpiteet sekä arvioida eri väestöryhmien hyvinvoinnin kehitystä. Arvioinnissa hyödynnetään saatavilla olevia indikaattoritietoja sekä eri toimialojen ja yhteistyökumppaneiden tuottamaa tietoa.

Hyvinvointisuunnitelman 2021–2025 lähtökohtana on ollut Ikaalisten kaupungin strategia vuosille 2021–2025. Strategian mukaan Ikaalilaisten hyvinvointi rakentuu asukaslähtöisyydestä, yritysmyönteisyydestä, avoimuudesta ja yhteistyökykyisyydestä. Yksi strategian keskeisistä painopisteistä on asukkaiden hyvinvoinnin vahvistaminen. Tätä tavoitetta on edistetty valtuuston hyväksymän hyvinvointikertomuksen ja -suunnitelman painopisteiden sekä tavoitteiden avulla. Vuoden 2025 havainnot muodostavat osan laajempaa kehityskulkua, jota tarkastellaan yksityiskohtaisemmin valmistella olevassa laajassa hyvinvointikertomuksessa 2021–2025.

Vuoden 2025 hyvinvointiraportin indikaattorit ja paikalliset havainnot nostavat esiin keskeisiä hyvinvointiin vaikuttavia ilmiöitä, kuten hyvinvoinnin eriytymisen, liikkumattomuuden ja mielen kuormittuneisuuden, päihteisiin liittyvien ilmiöiden muuttuvat muodot sekä yksinäisyyteen ja turvallisuuden kokemukseen liittyvät haasteet. Näitä ilmiöitä tarkastellaan raportissa painopisteittäin.

Tässä hyvinvointiraportissa on arvioitu myös lasten ja nuorten hyvinvointisuunnitelman 2021–2025 tavoitteiden toteutumista sekä ehkäisevän päihdetyön suunnitelman 2021–2025 toteutumista vuoden 2025 osalta. Kouluterveyskyselyn tulokset tulivat kuntiin loppusyksystä 2025. Niistä laajempi yhteenveto on koottuna syksyllä 2026 päätöksentekoon tulevassa laajassa hyvinvointikertomuksessa- ja suunnitelmassa vuosille 2026–2030. Muista indikaattoritiedoista huomioitavaa, että monet tilastot päivitetään useimmiten vuoden kahden viiveellä. LANU-suunnitelman ja EPT-suunnitelman päivitystyö käynnistyy keväällä 2026.

## LAAJA HYVINVOINTIKERTOMUS JA -SUUNNITELMA 2021 - 2025

### **Painopiste 1. Elintavoilla fyysisistä ja psyykkistä hyvinvointia**

Tavoite 1. Liikkumisen lisääminen

Tavoite2. Mielenhyvinvoinnin edistäminen

### **Painopiste 2. Osallisuus ja vaikuttaminen**

Tavoite 1. Osallisuuden lisääminen

Tavoite 2. Nuorten palveluiden vahvistaminen

### **Painopiste 3. Vaikuttavat palvelut**

Tavoite 1. Digitaalisten palveluiden kehittäminen

Tavoite 2. Työllisyyden edistäminen

### **Painopiste 4. Turvallinen elinympäristö**

Tavoite 1. Päihteidenkäytön vähentäminen

Tavoite 2. Terveellinen, turvallinen ja ympäristöarvot huomioiva asuinympäristö

*Kunnan hyvinvointi ei synny yksin – se syntyy yhteistyöstä.*

## **2. Hyvin- vointityön onnistu- misia ja positiivisia muutoksia:**

Ohjaamatoiminta alkoi nuorten ja nuorten aikuisten matalan kynnyksen kohtaamispaikkana

Liikkumisen mahdollisuuksia vahvistettiin retkeilyreitit ja uimapaikan kunnostamisen myötä.

Kaupungin nettisivujen uudistuksella parannettiin tärkeätä viestintää

Nettisivuille luotiin Harrastuskalenteri, jonka avulla eri ikäluokat voivat etsiä harrastuksia

Yhteispalvelupiste Kompassin aukeaminen ja kasvokkaisen palvelun saaminen

Kylänuortenillat aloitettiin nuorisopalveluissa

Uuden yläkoulun rakentaminen alkoi Valkean ruusun koulun yhteyteen

Osallistavan budjetoinnin kautta kunnostettiin lähiliikuntapaikkoja

Maksuttomia kokeiluja toteutettiin liikuntapalveluissa

Perheliikunnan mahdollisuuksia lisättiin merkittävästi

Elokuviissa kävijöiden määrä pysyi korkeana

Lasten lukuinnostus kasvoi kirjastolainauksissa

Terveystilan kokeminen huonoksi väheni nuorten keskuudessa

Palveluliikennettä laajennettiin

Liikkumisen puheeksiotto varhaiskasvatuksessa ja esiopetuksessa käynnistyi vähän liikkuvien lasten ja perheiden tavoittamiseksi.

### 3. Hyvinvointityön haasteita:

Asiakasmäärät vähenevät kulttuuri- ja vapaa-ajan palveluissa

Yksilöille kasautuvat haasteet

Työttömien nuorten palveluihin ohjautumisen vaikeus

Työttömyyden lisääntyminen

Pienentyneen syntyvyyden vuoksi on jouduttu tiivistämään varhaiskasvatuksen ja perusopetuksen palveluverkkoa

Maahanmuuttajataustaisten lasten ja nuorten kotoutuminen ei ole edennyt toivotussa tahdissa

Vanhemmuuden tuen tarpeen kasvu monissa palveluissa havaittu ilmiö

Lukutaidon heikkeneminen

Digiosaamattomuus vielä pitkään haasteena

Yksinasuvien ikäihmisten lisääntynyt määrä

Palveluiden karkaaminen kauemmaksi

Yhdyspintatyö vasta alkumatkassa hyvinvointialueen kanssa

Ikaalisten häiriöindeksi (poliisin tilasto) naapurikuntia isompi

Päihteiden käyttö nuorilla kokonaisuutena vähentynyt, mutta humalahakuinen juominen nousi, sähkösavukkeet ja nikotiinipussit ovat haasteena.

Ehkäisevän päihdetyön rakenteet ovat olemassa, mutta toteutusta ja tavoitteita on kirkastettava.

Korkea työkyvyttömyys ja alkoholisairastavuus edellyttävät panostusta ehkäisevään päihdetyöhön sekä kunnan että hyvinvointialueen tasolla.

Lakisääteisistä asiakirjoista Lasten ja nuorten hyvinvointisuunnitelman ja Ehkäisevän päihdetyön suunnitelman laadintatarve kuluvalle valtuustokaudelle



Ikaalinen

## 4. Ilmiöt 2025

Vuonna 2025 tunnistettuja hyvinvointiin vaikuttavia ilmiöitä

- hyvinvoinnin kehitys eriytyy eri väestöryhmissä
- liikkumattomuus ja arjen passiivisuus kasautuvat osalle kuntalaisista
- mielen kuormittuneisuus ja unen riittämättömyys korostuvat erityisesti nuorilla
- päihteisiin liittyvät ilmiöt muuttuvat
- yksinäisyyden ja turvattomuuden riski korostuu osalla ikäihmisistä
- työllisyyteen ja osallisuuteen liittyvät haasteet heijastuvat hyvinvointiin

Ilmiöt perustuvat hyvinvointiraportin indikaattoritietoihin sekä toimialojen ja yhteistyötahojen havaintoihin.

## 5. Hyvinvointisuunnitelman painopisteiden toteutuminen 2025

### 1. Elintavoilla fyysistä ja psyykkistä hyvinvointia

a. Liikkumisen lisääminen b. Mielenhyvinvoinnin edistäminen

Vuonna 2025 elintapojen edistäminen lkaalisissa siirtyi selvästi yksittäisistä toimenpiteistä kohti pysyviä rakenteita ja palvelupolkuja. Liikkumisen osalta perheliikunta, liikuntaneuvonta ja koulu-PT-toiminta vahvistuivat ja 5.-luokkalaisten MOVE-tulokset kehittyivät myönteiseen suuntaan. Samaan aikaan 8.-luokkalaisten heikommat tulokset, univaje ja liikkumattomuuden kasautuminen osoittavat, että kohdennettua tukea tarvitaan erityisesti yläkouluikäisille.

Mielen hyvinvoinnissa nähtiin myönteisiä signaaleja, mutta arjen kuormitustekijät – uni, ruutuaika ja ahdistuneisuus – vaativat edelleen pitkäjänteistä työtä.

## Liikkumattomuuden kustannukset 2025

[Liikkumattomuuden ja paikallaanolon kustannuslaskuri - UKK-instituutti](#)

**Kunta: Ikaalinen**

	Liikkumattomuus	Palkallaanolo
<b>Kokonaiskustannukset</b> ⓘ	<b>2 392 000 €</b>	<b>2 713 000 €</b>
Suorat kustannukset ⓘ	1 360 000 €	940 000 €
Epäsuorat kustannukset ⓘ	1 032 000 €	1 773 000 €

Liikuntapalvelut tarjoaa maksutonta liikuntaneuvontaa, joka on suunnattu kaikenikäisille ikaalilaisille, jotka liikkuvat terveytensä kannalta liian vähän, eivät ole löytäneet sopivaa liikuntamuotoa tai kaipaavat neuvoja liikkumiseen tai ravitsemukseen. Neuvontapolku on rakennettu myös peruskouluikäisille ja lapsiperheille. Liikuntaneuvontaan voi ottaa itse yhteyttä tai pyytää ammattilaista tekemään yhteydenoton.

MOVE-testit/Oph.fi *	2021	2022	2023	2024	2025
5.luokka	34,7 %	50,0 %	37,0 %	39,5 %	31,9%
8.luokka	44,9 %	49,2 %	38,9 %	43,5 %	<b>46,4%</b>

- Tulos ilmaisee prosenttiosuuden oppilaista, joiden fyysinen toimintakyky on mahdollisesti terveystä ja hyvinvointia kuluttavalla tai haittaavalla tasolla

Kirjastossa pari sataa liikuntavälinelainaa v.2025

## Liikuntaneuvonnan polku (6-12 kk)

Maksutonta neuvontaa ja tukea liikkumisen ja terveellisten elintapojen omaksumiseen henkilöille, jotka liikkuvat terveytensä kannalta liian vähän.



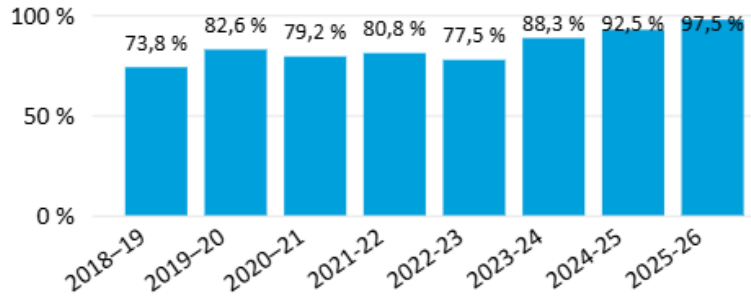
# Liikkumisen edistämistä varhaiskasvatuksessa kuvaavat indeksit toimintavuosittain



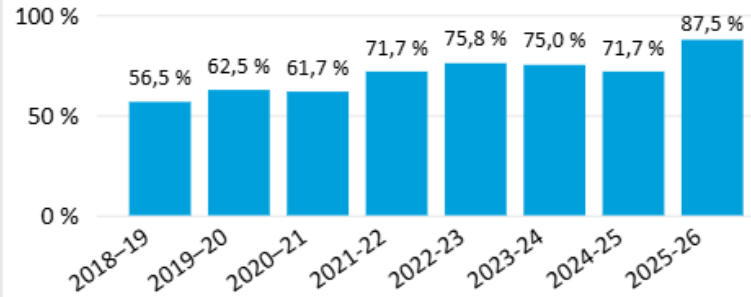
Ikaalinen



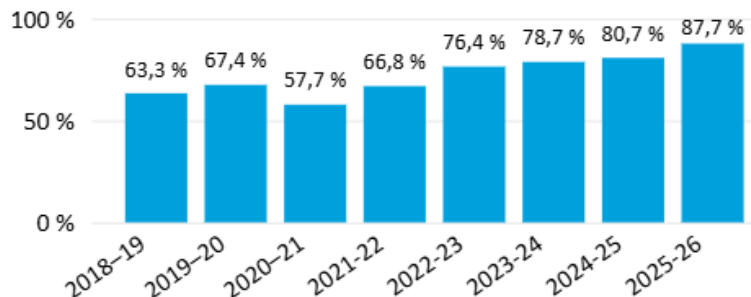
Strategia: Toimintaa ohjaavat suunnitelmat ja periaatteet



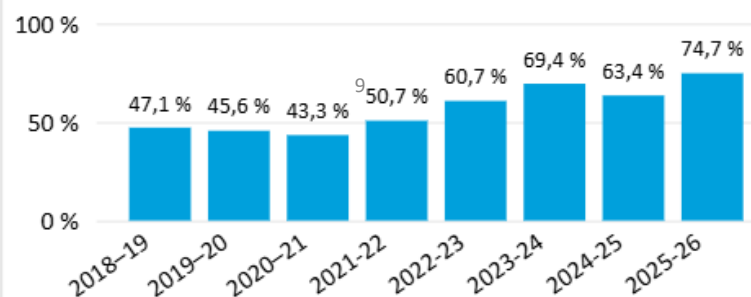
Olosuhteet: Aktiivisuutta edistävät tilat, ympäristöt ja välineet



Toiminta: Aktiivisuutta edistävä toiminta



Tuki: Aktiivisuutta tukeva yhteistyö



Nykytilan arviointi varhaiskasvatukseen on maksuton työkalu ohjelmassa mukana oleville yksiköille toiminnan suunnitteluun, kehittämiseen ja arviointiin. Arviointityökalu auttaa varhaiskasvatusyksiköitä valitsemaan oikeat kehittämiskohteet.

Arviointi sisältää 43 väittämää, jotka on jaettu kuuteen eri osa-alueeseen. Osa-alueista muodostuu neljä eri indeksiä.

Indeksit kuvaavat Liikkuva varhaiskasvatus – toiminnan kokonaiskehitystä Ikaalisten varhaiskasvatuksessa, josta näkyy että liikumisen edistäminen varhaiskasvatuksessa on lisääntynyt kaikilla osa-alueilla.

[Nykytilan arviointi -seuranta-aineisto 2018-26](#)

Ikaalisten varhaiskasvatus on ollut mukana Liikkuva varhaiskasvatus –ohjelmassa vuodesta 2018 alkaen. Liikkuvan elämäntavan kehittämishankkeilla on tuettu liikunnallisen toimintakulttuurin pitkäjänteistä ja suunnitelmallista kehittämistä.

## 5.2. Hyvinvointisuunnitelman painopisteiden toteutuminen 2025

### 2. Osallisuus ja vaikuttaminen

a. Osallisuuden lisääminen b. nuorten palveluiden vahvistaminen

Vuonna 2025 Ikaalisissa vahvistettiin osallisuutta erityisesti rakenteiden, osallistumiskanavien ja matalan kynnyksen toimintojen kautta. Nuorille tarjottiin useita vaikuttamisen ja osallistumisen mahdollisuuksia nuorisovaltuuston ja nuorisopalveluissa toteutettujen palautekyselyiden kautta, harrastustoiminnan sekä kulttuuri- ja kirjastopalveluiden kautta. Toimintaan osallistuvien määrät ovat monin paikoin korkeita, mutta kouluterveyskysely ja muut valtakunnalliset havainnot osoittavat, että osallisuuden kokemus ei jakaudu tasaisesti, erityisesti yläkouluikäisten keskuudessa. Tämä korostaa tarvetta siirtyä seuraavalla suunnittelukaudella pelkästä osallistumisesta mahdollistamisesta kohti osallisuuden kokemuksen vahvistamista.

*Hyvinvointi syntyy arjessa, kun asioita tehdään yhdessä.*

## Ystävätarjotin-toiminta

Ikaalisissa alkoi vuonna 2025 maksuton ikäihmisille suunnattu Ystävätarjotin-toiminta. Toiminta on Pirkanmaan hyvinvointialueen tukemaa ja ryhmät kokoontuvat hankerahoituksen turvin kuudella eri kylällä.

Vuonna 2025 toiminnassa oli mukana yli neljä sataa osallistujaa. Toimijoita oli mukana kuudesta eri yhdistyksestä ja edustajat kyläseuroista.

[Tule mukaan maksuttomaan ikäihmisten Ystävätarjotin-toimintaan!](#)  
- Jyllin Kodit

Uuden  
Harrastuskalenterin  
löydät täältä:

<https://ikaalinen.fi/harrastukset/>

Kaupungin  
Tapahtumakalenterin  
löydät täältä:

[Tervetuloa elämään ja asumaan Ikaalisiin - Ikaalinen.fi](#)

**Lähtötori** tarjoaa matalan kynnyksen neuvontaa, palveluohjausta ja hyvinvointia edistävää toimintaa. Lähtötorilla neuvotaan sosiaali- ja terveyspalveluihin liittyvissä asioissa, digiasioinnissa sekä hakemusten ja lomakkeiden täyttämässä.

Ammatillinen palveluohjaus tukee erityisesti ikääntyneiden ja vammaisten henkilöiden hyvinvointia ja kotona asumista, ja palveluun hakeudutaan lähtötorien kautta. Lisäksi lähtötorit toimivat yhteisöllisinä kohtaamispaikkoina, joissa järjestetään hyvinvointia tukevia ryhmiä ja tilaisuuksia yhteistyössä kuntien ja kolmannen sektorin kanssa.

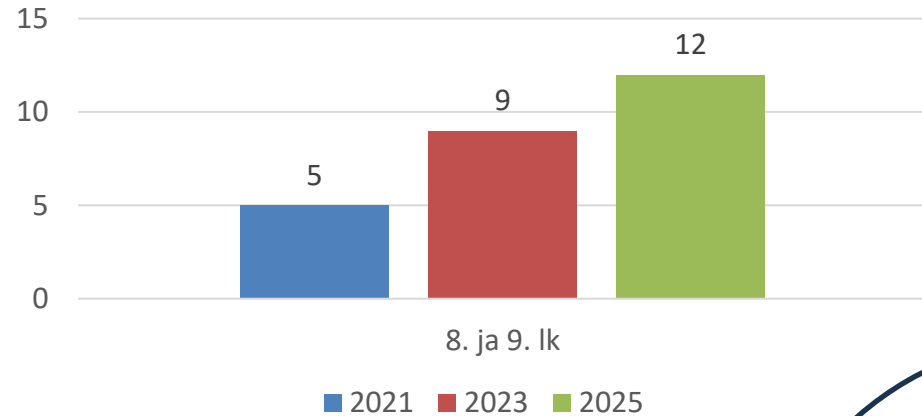
Vuonna 2025 palveluohjausta ja neuvontaa on ollut 329 kertaa. Erilaisiin tilaisuuksiin ja luentoihin on osallistunut 2246 henkilöä ja ryhmätoimintoihin osallistunut 458 henkilöä. [Ikaalisten lähtötori - pirha.fi](#)

## Kylät yli kuntarajojen- hanke 2025

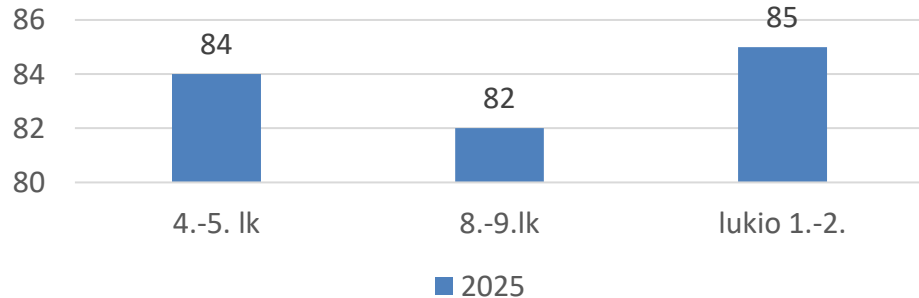
- Kumppanuuspöydät keväästä syksyyn eri kylillä – vuoropuhelua, yhteistyötä ja strategiatyötä
- Kylästrategia & kehittäminen- Kylien strategiaillat, kumppanuuspöytä valtuutettujen kanssa ja strategiakyselyn jatkotyöstö.
- Viestintä & brändi - Kyläviestinnän illat ja brändityöpajat
- Asuminen & vetovoima - Ihana, kamala maaseutu -asumiskokeilu ja -tapahtuma, asumiskampanjan infot.
- Verkostoituminen & tapahtumat - Amazing Race Ikaalinen, retki Pirkanmaan Vuoden kylään, kylien joululounas.
- Kunnat yli rajojen - Teams-treffit hankekumppaneiden kanssa

<https://ikaalinen.fi/asuminen-ja-ymparisto/asuminen-rakentaminen-ja-tontit/ikaalisten-kylat/kylat-yli-kuntarajojen-hanke/>

## Korkea positiivinen mielenterveys, % 8. ja 9. luokan oppilaista, Ikaalinen ind. 4715



## Harrastaa jotakin ainakin kerran viikossa % luokan oppilaista, Ikaalinen ind. 27,24,25



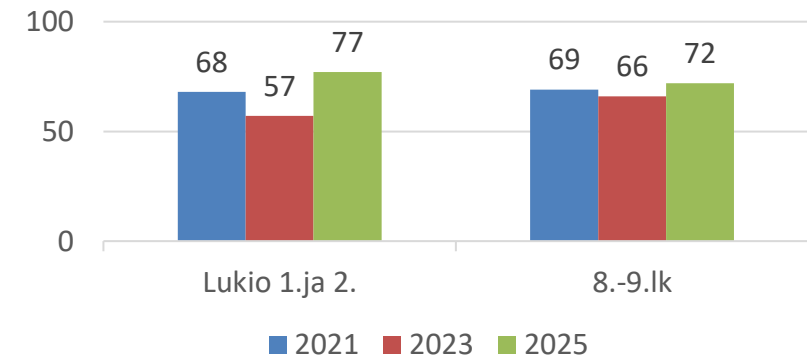
### Ankkuritoiminta laajeni vuonna 2025 koko Pirkanmaalle

Ikaalisista ohjautui muutama nuori toiminnan piiriin vuonna -25. Tavoitteena on katkaista lasten ja nuorten ongelmakäyttäytymisen kehittyminen puuttamalla varhain rikolliseen toimintaan ja huolta herättäviin tilanteisiin. [Ankkuritoiminta eri poliisilaitoksilla](#) | [Ankkuritoiminta](#)



Toimintamuoto	Kävijämäärät, asiakasmäärät 2025
Nuorisotila Vienola + kylien nuorten illat	3035 + 505=3540 (v.-24 4341)
Ohjaamo	16
Starttipaja	25 (14 v.-24)
Etsivä nuorisotyö	87 (87 v.-24)

## Tyytyväinen elämäänsä tällä hetkellä, % luokan oppilaista, Ikaalinen ind 4700,4702



Myönteinen kehitys				
<p>Lasten ja nuorten fyysinen toimintakyky MOVE-mittaus, % 5.luokan oppilaista, joilla heikko fyysinen toimintakyky. Koko ikäryhmä Ikaalinen:31,9 % (2025), 39,5% (2024).</p>	<p>Ahdistuneisuutta kokeneiden yläkoululaisten osuus vuonna 2025 21% (vuonna 2023 22,5%). Liialliseksi koettu netin käyttö 9% (2025), 15% (2023) Kokeillut laittomia huumeita ainakin kerran,% 8.ja9. luokan oppilaista, ind 290: 8% (2025), 9% (2023).</p>	<p>Perheen koettu taloudellinen tilanne kohtalainen tai sitä huonompi 34% (2025), 35% (2023). Kohtalainen tai vaikea ahdistuneisuus, % 8. ja 9.luokan oppilaista, ind 328:21% (2025), 23% (2023)</p>	<p>Koulukiusattuna vähintään kerran viikossa, % 8. ja 9. luokan oppilaista, 9% (2025), 9,7% (2023) Kokee nukkuvansa tarpeeksi %, 4.ja 5. luokan oppilaista, ind 32:81% (2025), 79% (2023)</p>	<p>Syrjäytymisriskissä (ei työssä, ei opiskele, ei ole varusmiespalveluksessa) olevat 18-24-vuotiaat, % vastaavan ikäisistä, ind. 5387. 16,2% (2024), 19,2% (2023) (63 nuorta v.2025, 74 nuorta 2023)</p>
<p>Kokenut korkeaa positiivista mielen-terveyttä viimeisen kahden viikon aikana 8.-9. lk 12% (2025), 9% (2023). Lukiolaiset 11% (2025). Nuorten tyytyväisyys elämäänsä tällä hetkellä 8.-9. lk 72% (2025), 66% (2023). Lukiolaiset 77%.</p>	<p>Vähintään tunnin päivässä liikkuvat, % 8. ja 9. luokan oppilaista. 24% (2025), 24% (2023) Ind 4727 Terveystilansa keskinkertaiseksi tai huonoksi kokevien osuus 20% (2025), 29,1% (2023), 35,6% (2021).</p>	<p>Kokee nukkuvansa tarpeeksi 4.-5. lk 81% (2025), 79% (2023). <sup>13</sup> Koulukiusattuna vähintään kerran viikossa, % 8. ja 9. luokan oppilaista 9% (2025), 10% (2023)</p>	<p>Joka arkipäivä aamupalan jätti syömättä 42% (2025), 43 % (2023). Luvut edelleen korkeita. Ei syö koululounasta päivittäin, 8. ja 9. luokan oppilaista, ind 3904: 44% (2025), 51,5% (2023).</p>	<p>Hampaiden harjaus harvemmin kuin kahdesti päivässä, 8. ja 9. lk. Ikaalinen 49% (2025), 56,3% (2023) Ei yhtään läheistä ystävää,% 8. ja 9. lk oppilaista, ind 292: 7% (2025), 10% (2023)</p>

## Kouluterveyskysely 2025

Kehitettävää				
<p>Käyttää nikotiinipusseja nykyisin 8.-9. lk 13% (2025), 7% (2023)</p> <p>Tosi humalassa vähintään kerran kuukaudessa 8.-9. lk 7% (2025), 4,9% (2023)</p>	<p>Lasten ja nuorten fyysinen toimintakyky MOVE-mittaus, % 8.luokan oppilaista, joilla heikko fyysinen toimintakyky. Koko ikäryhmä Ikaalinen:46,4 % (2025), 43,5 % (2024).</p>	<p>Sosiaalinen ahdistuneisuus 39% (2025), 37% (2023)</p> <p>Yrittänyt usein viettää vähemmän aikaa netissä, mutta ei ole onnistunut 32% (2025), 31% (2023) 8.-9. lk 4.-5. lk 36%.</p>	<p>Oman luokan työilmapiiri koetaan hyväksi 43%:n mielestä (2025), 50% (2023).</p> <p>Nukkuu arkisin alle 8 h, 8. ja 9. 38% (2025), 27,5% (2023)</p>	<p>Opettajat usein kiinnostuneita siitä, mitä oppilaalle kuuluu 4.-5.lk: 23% (2025), 42% (2023)</p>
<p>Huolta herättävää päihteiden tai tupakka- ja nikotiinituotteiden käyttöä tai rahapelaamista, % 8. ja 9. luokan oppilaista, ind 5362: 8% (2025), 5% (2023), koko maa 6%.</p>	<p>Kokenut seksuaalista kommentointia, ehdottelua, viestittelyä tai kuvamateriaalin näyttämistä vuoden aikana, % 4. ja 5. luokan oppilaista, ind 4888: 12% (2025).</p> <p>Luottaa saavansa apua, kun tarvitsee % 8.ja 9. lk oppilaista: 61% (vastanneita 124 opp.)</p>	<p>Vähintään tunnin päivässä liikkuvat 4.-5. lk 38% (2025), 42% (2023).</p> <p>Kokee kouluinnostusta, % 4.ja 5. luokan oppilaista 36% (2025), 47% (2023)</p>	<p>Kokenut vanhempien tai muiden huoltapitävien aikuisten fyysistä väkivaltaa vuoden aikana, % 4. ja 5. luokan oppilaista, ind. 4890. 15% (2025), 14 % (2023)</p>	<p>Koulukiusattuna vähintään kerran viikossa, % 4.ja 5. luokan oppilaista, ind 4834: 8% (2025), 6% (2023).</p>

# Lasten ja nuorten hyvinvointisuunnitelma 2021 – 2025

[https://ikaalinen.fi/wp-content/uploads/2024/04/Lasten\\_ja\\_nuorten\\_hyvinvointisuunnitelma.pdf](https://ikaalinen.fi/wp-content/uploads/2024/04/Lasten_ja_nuorten_hyvinvointisuunnitelma.pdf)

## Voimassa olevaan Ikaalisten kaupungin lasten ja nuorten hyvinvointisuunnitelmaan 2021-25 kirjatut toimenpide-ehdotukset:

- Sähköisen perhekeskuksen saaminen laajaan käyttöön aktiivisella tiedottamisella
- Kulttuurihyvinvoinnin palvelutarjottimen kokoaminen ja päivittäminen
- Lasten ja nuorten mielenterveyden tukeminen
  - Koulupoissaoloihin puuttumisen malli
  - Hyvän mielen taitomerkit käyttöön perusopetuksessa
  - Nepsy-koulutuksen opit käyttöön
- Mediakasvatus ja someturvallisuuskoulutus
- Päihdekasvatusta jatketaan
- Harrastustoiminnan kehittäminen varhaiskasvatuksessa ja perusopetuksessa
- Varhaiskasvatuksen ja koulujen tasa-arvo- ja yhdenvertaisuussuunnitelmiin kirjattujen toimenpiteiden toteuttaminen

**Lakisääteisen lasten ja nuorten hyvinvointisuunnitelman 2026 – 2030 laatimistyö alkaa keväällä 2026. HYTE-työpajojen anti, Perhekeskusverkoston kokoukset, verkostosta nousseet ilmiöt, kansalliset ja oman kunnan tilastot sekä Hyvinvointialueen suunnitelmat ovat laatimistyön keskiössä.**

## Toimenpide-ehdotusten toteutuminen 2025:



- ❖ Pirhan Digiperhe-sivustosta on tiedotettu lapsiperheitä
- ❖ Perhekeskuksen ohjausryhmän (hyte-alatyöryhmä) toiminta käynnistyi, 3 kokousta
- ❖ Kulttuurihyvinvoinnin palvelutarjottimen kokoaminen on kesken.
- ❖ Lasten ja nuorten mielenterveyden tukemista toteutetaan läpileikkaavasti mm. koulujen, varhaiskasvatuksen, kulttuuri- ja vapaa-aikapalveluiden ja monien sidosryhmien arjen toiminnoissa.
- ❖ Koulupoissaoloihin puuttumisen malli on päivitetty syksyllä 2025
- ❖ Hyvän mielen taitomerkit eivät jääneet kokeiluvuoden jälkeen kokonaisuudessaan käyttöön, vaan niitä käytetään opetuksessa soveltuvin osin.
- ❖ Suuri osa nepsy-valmentajan koulutuksen saaneista on edelleen töissä Ikaalisten kaupungilla. Koulutuksen lopputyöt ja yksilöille kertynyt osaaminen ovat auttaneet koulujen ja varhaiskasvatuksen toiminnassa. Nepsy = neuropsykiatria
- ❖ Somekäyttäytymiseen liittyviä asioita on käsitelty koulujen ja varhaiskasvatuksen arjessa yhteistyössä huoltajien kanssa. Mobiililaitteiden käyttäminen on ollut kielletty koulupäivien aikana elokuusta 2025 alkaen.
- ❖ Vuonna 2025 jatkoimme ehkäisevän päihdetyön vahvistamista järjestämällä teemaluentoja ja rakentamalla nuorille turvallisia päihdeettömiä harraste- ja tapahtumaympäristöjä.
- ❖ Maksutonta harrastustoimintaa on järjestetty perusopetusikäisille Harrastamisen Suomen mallin ja koulujen kerhotoiminnan hankkeiden avulla. Varhaiskasvatusikäisten lasten ja perheiden harrastamista on mahdollistettu Liikuttava lapsuus –hankkeen maksuttomilla perheliikuntaryhmillä mm. Perhetemppu ja Perheliikuntavuoro Valkean ruusun areenalla. On lisätty yhteistyötä kolmannen sektorin kanssa liikunnallisten tapahtumien järjestämisessä.
- ❖ Varhaiskasvatuksessa tasa-arvo- ja yhdenvertaisuussuunnitelmien tavoitteet on saavutettu. Ryhmät tarkastelevat toimintaansa ja oppimisympäristöjään, kuten ryhmätiloja, materiaaleja, kirjoja ja leluja, tasa-arvon ja yhdenvertaisuuden näkökulmasta. Kaikissa yksiköissä on käytössä kiusaamisen ehkäisyn suunnitelma. Lisäksi tunne- ja turvataidot ovat keskeisessä asemassa päivittäisessä toiminnassa.
- ❖ Perusopetuksessa tasa-arvo- ja yhdenvertaisuussuunnitelmien tavoitteet toteutuivat.

## 5.3. Hyvinvointisuunnitelman painopisteiden toteutuminen 2025

### 3. Vaikuttavat palvelut

a. Digitaalisten palveluiden kehittäminen b. Työllisyyden edistäminen

Vuonna 2025 vaikuttavat palvelut keskittyivät työllisyyden, digitaitojen ja monialaisen tuen vahvistamiseen. Nuorille suunnattu Ohjaamo-toiminta käynnistyi, kirjasto, asiointipiste ja kansalaisopisto tukivat digiosaamista sekä työllisyyspalveluissa tehtiin aktiivista yritysysteistyötä.

Työttömyyden rakenne, pitkäaikaistyöttömyys ja työkyvyttömyyteen liittyvät haasteet osoittavat, että palveluketjujen vahvistaminen on yhä keskeinen kehittämiskohde.

Kunnan osarahoittaman työttömyysturvan saajat ja maksetut etuudet Ikaalinen	12/2025	1-12/2025	01/2026	02/2026
Saajien lukumäärä	259	419	267	257
Maksetut etuudet (€)	203 340	2 152 718	199 008	184 537
Kunnan osuus (€)	<b>78 064</b>	<b>773 019</b>	<b>73 836</b>	<b>67 500</b>

Kunnat rahoittavat vuoden 2025 alusta alkaen osan Kelan maksamista työttömyystuista eli työmarkkinatuesta ja peruspäivärahasta sekä työttömyyskassojen maksamista ansiöpäivärahasta. Kunta maksaa työttömyystuesta sitä suuremman osan, mitä kauemmin työttömälle on maksettu työttömyystukea. Kunnan rahoitusvastuu alkaa sen jälkeen, kun työttömyystukea on maksettu kunnassa asuvalle työttömälle

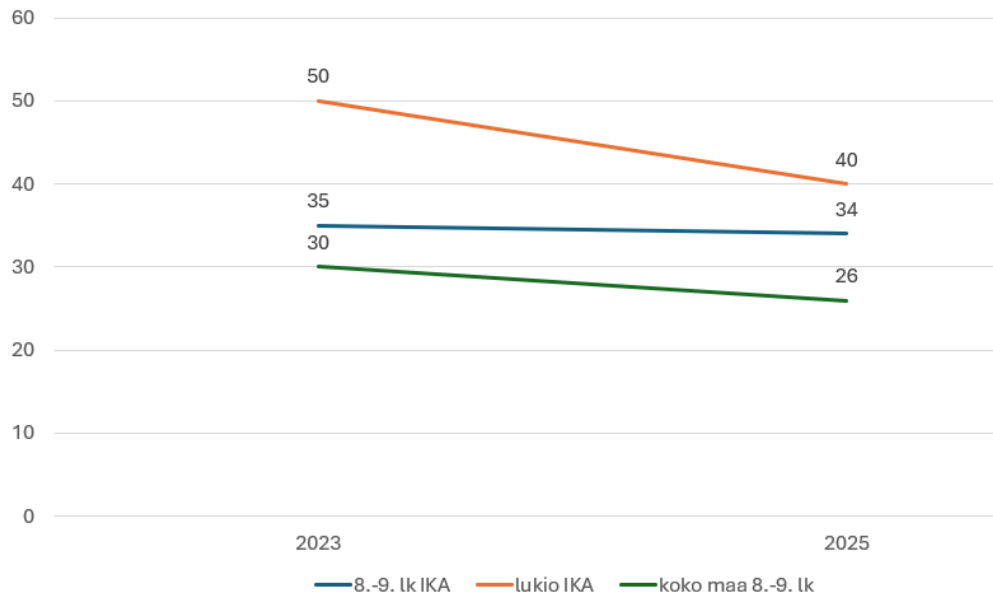
100 päivän ajan. [Työttömyystukien laskutus kunnilta](#) | [Kumppanit](#) | [Kela](#)

## Maksuhäiriöisten henkilöiden % osuus 2025,

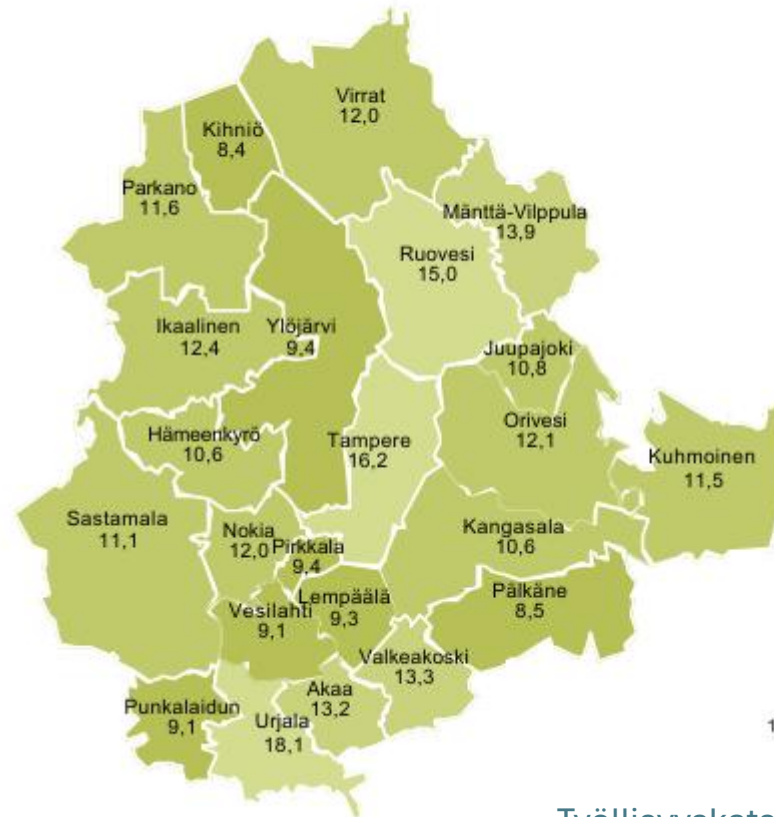
Ikaalinen 7,5%, koko Pirkanmaa 6,4%.

Lähde: Puhti-raportti/Suomen asiakastieto oy

Perheen koettu taloudellinen tilanne kohtalainen tai sitä huonompi, % 8. ja 9. luokan oppilaista ja lukion 1. ja 2. vuoden opiskelijoista, Ikaalinen ja koko maa, ind 4760, 4762



## Työttömien työnhakijoiden osuus työvoimasta kunnittain



Ikaalinen	12/2024	12/2025
Työttömät työnhakijat	353	347 (-6)
Työttömien työnhakijoiden osuus työvoimasta	12,9	12,4
Avoimet työpaikat	16	27
Alle 25-vuotiaat	37	43
Pitkäaik.työttömät	109	109
Vammaiset ja pitk.aik.sairaat	48	82

7,5 - 9,9 (7)  
10,0 - 12,4 (10)  
12,5 - 14,9 (3)  
15,0 - 19,9 (3)

Työllisyyskatsaus Joulukuu 2025

### Sosiaalinen ahdistuneisuus (summaindikaattori)



Tekee koulutyön ohella palkallista työtä Lukio Ikaalinen 28%, koko maa 24%

### Vaikeuksia läksyjen tekemisessä



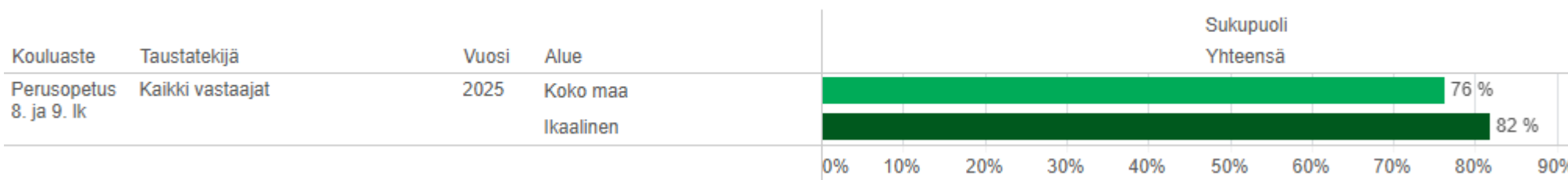
Harrastaa jotakin ainakin kerran viikossa, 8. ja 9. lk: 82% (95/116)

### Vaikeuksia lukemista vaativissa tehtävissä



Saa opettajilta positiivista palautetta 8. ja 9. lk: 88% (110/125)

### Kokee voivansa vaikuttaa siihen, millainen omasta tulevaisuudesta tulee



## 5.4. Hyvinvointisuunnitelman painopisteiden toteutuminen 2025

### 4. Turvallinen elinympäristö

- a. Päihteiden käytön vähentäminen
- b. Terveellinen, turvallinen ja ympäristöarvot huomioiva asuinympäristö

Vuonna 2025 turvallinen elinympäristö rakentui sekä ehkäisevästä päihdetyöstä että fyysisen ympäristön turvallisuuden parantamisesta.

Päihteettömät tapahtumat, jalkautuva nuorisotyö ja Pakka-mallin käyttöönotto vahvistivat lasten ja nuorten turvallista vapaa-aikaa.

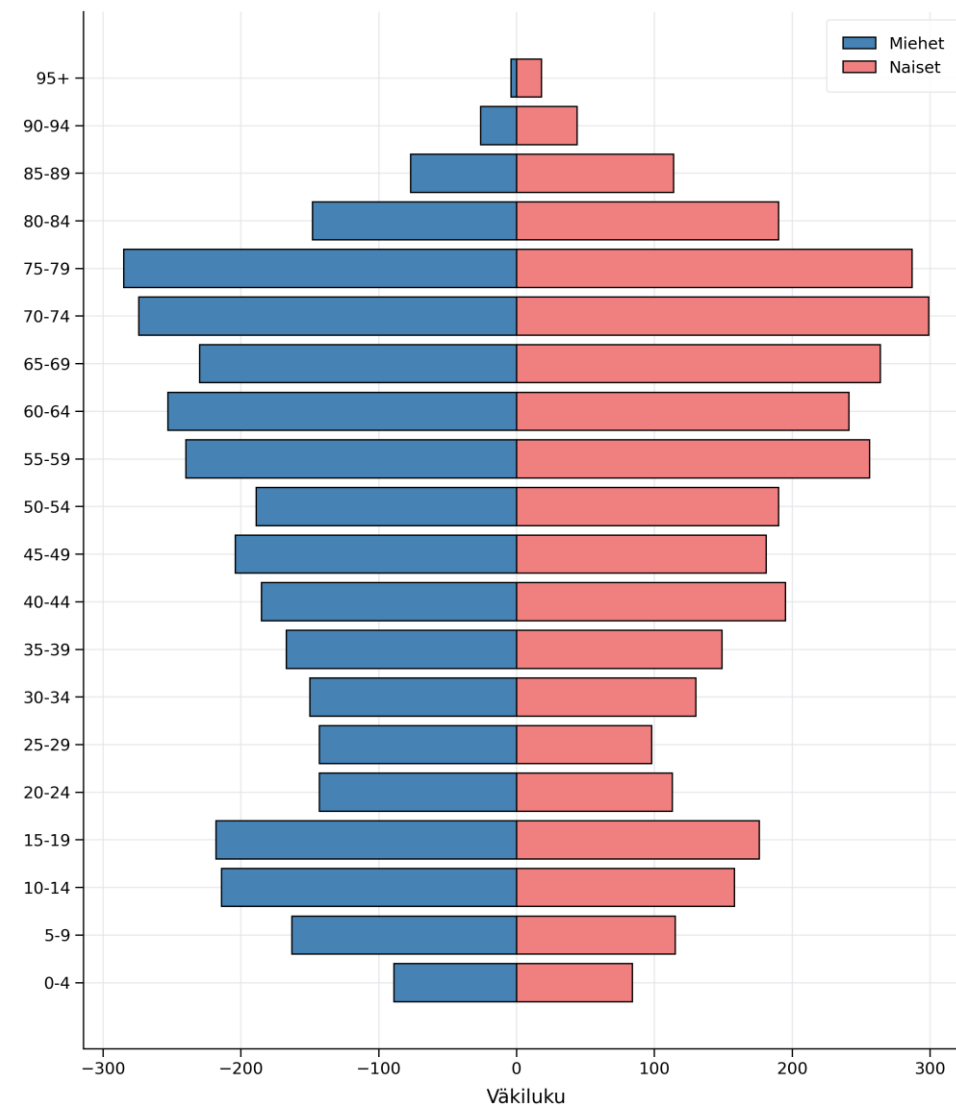
Samalla liikenneturvallisuus, ikäihmisten kaatumisten ehkäisy ja ympäristön esteettömyys nousivat keskeisiksi teemoiksi. Näiden merkitys korostuu lkaalisissa väestön ikääntyessä, pitkien etäisyyksien kunnassa ja palveluihin kulkemisen vaatiessa yhä enemmän turvallista ja esteetöntä liikkumista.

*Tilasto ei tunne ihmisen nimeä – mutta päätöksemme vaikuttavat häneen silti.*

Väkiluku 31.12.2025	6711
Alle 15-vuotiaita, % v.2024	13,1
Alle 18-vuotiaita, % v.2024	16,29 (1101 hlöä)
15-64-vuotiaita, % v.2024	53,3
Yli 64-vuotiaita, % v.2024	33,6
Ulkomaan kansalaisia, %	4,1
Perheitä	1804
Asuntokuntia	3477
Taloudellinen huoltosuhde	177,4
Demografinen huoltosuhde	87,5
Työttömien osuus työvoimasta, % 12/2025	12,4
Alueella olevia työpaikkoja	27
Eläkeläisten osuus väestöstä, %	36,0
Yhden hengen asutokunnat %	46,0
Väestöennuste 2030	6673
Väestöennuste 2024	6585
Kunnan yleinen pienituloisuusaste, ind 3099	17% (koko maa 14,2%)
Lasten pienituloisuusaste, ind 228	19,2% (209 lasta)
Yksin asuvat 75-vuotta täyttäneet, % vastaavan ikäisestä väestöstä, ind 237	38,3% (423 hlöä)



Ikäpyramidi Ikaalinen 2025



**Taloudellinen huoltosuhde:** Mittaa kansantalouden tasapainoa. Se kertoo, kuinka monta ei-työllistä (lapset, opiskelijat, työttömät, eläkeläiset) on sataa työssäkäyvää kohden.

**Demografinen eli väestöllinen huoltosuhde:** Mittaa väestön ikärakennetta. Se kertoo, kuinka monta ei-työikäistä (lapset ja eläkeläiset) on sataa työikäistä (15–64-vuotiasta) kohden.

Ikä	2022		2023		2024	2024	2025	2025
	% osuus väestöstä	Henkilöiden lukumäärä	% osuus väestöstä	Henkilöiden lukumäärä	% osuus väestöstä	Henkilöiden lukumäärä	% osuus väestöstä	Henkilöiden lukumäärä
65 -vuotta täyttäneet	33,6 %	2 287	33,5 %	2 292	33,6	2271	33,7	2260
75- vuotta täyttäneet	15,3 %	1 040	16,3 %	1 116	17,2	1164	17,8	1193
85- vuotta täyttäneet	4,0 %	275	4,0 %	277	4,4	296	4,2	283



Indikaattori	2022	2023	2024	2025
Kaatumisiin ja putoamisiin liittyvät hoitajaksot 65 vuotta täyttäneillä/10 000 vastaavan ikäistä, ind 3959	377,4	244,6 (56)	21 390,1 (89)	Ei tilastoa
Kaatumisiin ja putoamisiin liittyvät hoitajaksot 65 vuotta täyttäneillä, skaalattu HYTE-indikaattori, ind 5308	33	65	55	32
Lonkkamurtumat 65 täyttäneillä, % vastaavan ikäisestä väestöstä, ind 699. Pirha-ind.	0,8 (19 murtumaa)	0,6 (14 murtumaa)	0,7 (15 murtumaa)	Ei tilastoa

Indikaattori	2023	2024
Omaishoidon tuen 65-vuotta täyttäneet hoidettavat vuoden aikana, % vastaavan ikäisestä väestöstä, ind 676	2,3 (52 hlöä)	3,4 (77 hlöä)
Säännöllisen kotihoidon asiakkaat, % väestöstä, ind 3313	2,9 (199 hlöä)	2,7 (182 hlöä)
<a href="#">Kotona asuvat 75 vuotta täyttäneet, % vastaavan ikäisestä väestöstä, ind. 1570</a>	90,1 (1005 hlöä)	91,9 (1070 hlöä)

## UUSI AVOIN PALVELULIIKENNE 28.11.2025 ALKAEN

Koulupäivinä ajettava kuljettajalta tilattava palveluliikenne ajetaan toistaiseksi seuraavasti:

### Röyhiö, Luhalahti alue

Tiistai ja perjantai: Lähtö Röyhiö–Luhalahti–Sisättö–Juhtimäki alueelta Kyröskoskelle aamulla n. klo 8 alkaen, paluu Luhalahteen n. klo 12.

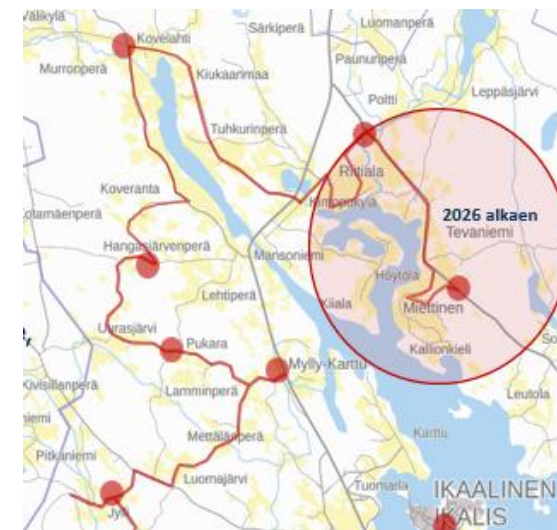
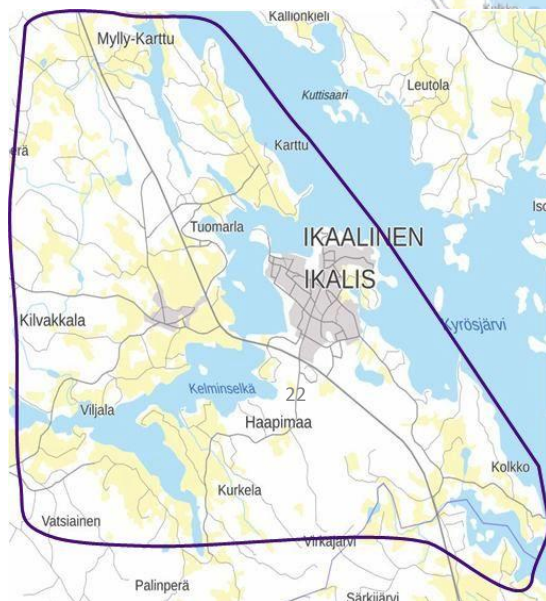
### Keskusta ja lähiseutu

Maanantai, keskiviikko ja torstai: Auto tilattavissa keskustan ja lähiseudun alueella n. klo 8.30–12.00.

Kuljetusmaksu 5 €/suunta, joka maksetaan kuljetuksen yhteydessä käteisellä.

**Palveluliikenteen kuljetustilaukset puhelimitse kuljettajalta, puh. 041 327 1877. Soitto edellisenä arkipäivänä klo 8–15 välillä.**

Liikennöitsijänä toimii A. Lamminmäki Oy.



### Komppilinja / Ikaalisten auto Perjantai

- Yksityinen, ei kaupungin järjestämä

Joukkoliikenne kotisivuilla:

<https://ikaalinen.fi/asuminen-ja-ymparisto/kaupunkiymparisto-ja-liikenne-2/joukkoliikenne/>

# Rattijuopumukset 3/3

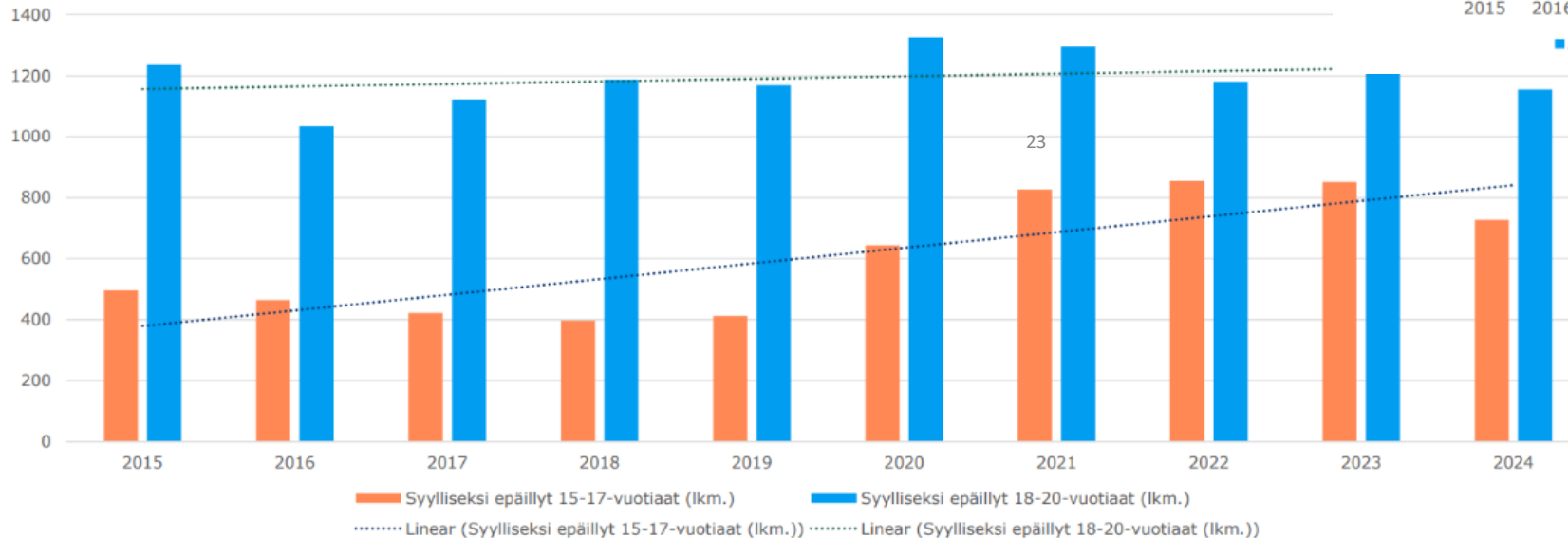
Lähde: Tilastokeskus, rikos- ja pakkokeinotilasto

Nuorten liikenneturvallisuushaasteet ovat lisääntyneet Pirkanmaalla. Alle 21-vuotiaiden liikenne rikoksista epäiltyjen määrä on kasvanut viime vuosina, ja samaan aikaan rattijuopumuksissa näkyy erityisesti alkoholin käytön kasvu. Trendit osoittavat, että ennaltaehkäisevälle työlle, asennevaikuttamiselle ja nuorten varhaiselle tuelle on tarvetta.

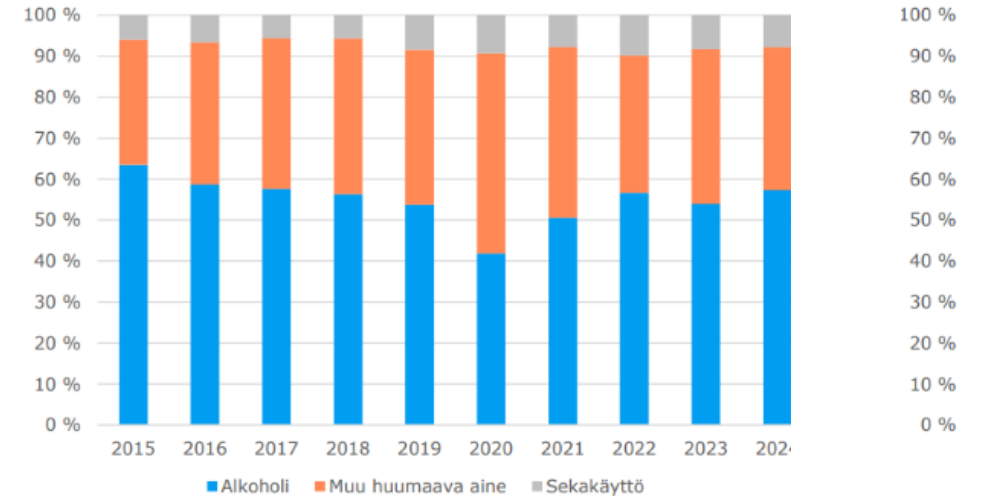
## Nuoret liikenne rikoksista epäilty

Lähde: Tilastokeskus, rikos- ja pakkokeinotilasto

Liikenne rikoksista epäilty nuoret, PIRKANMAA



Rattijuopumukset käytetyn päihdeaineen mukaan, PIRKANMAA



Poliisin tietoon tulleet liikenneturvallisuuden vaarantamiset ja liikenne rikkomukset /1000 asukasta, Ikaalinen, Sotkanet ind 3898: vuonna 2023 275 kpl, vuonna 2024 341 kpl. Tilasto koskee kaikkia ikäluokkia.

# Ehkäisevä päihdetyö 2025 Ikaalinen

## Vuoden 2025 tärkeimmät muutokset

- ❑ Raittius kasvanut: 69 % nuorista ei käytä alkoholia (2023 62%)
- ❑ Sähkösavukkeet & nikotiinipussit edelleen keskeinen haaste
- ❑ Humalahakuinen juominen noussut: 7 % yläkoululaisista
- ❑ EPT-taso edelleen ”kehittyvä” (Kypsyysanalyysi; alkava, kehittyvä, hyvä, optimaalinen)
- ❑ Pakka-toimintamalli käyttöön 2025 yhteistyössä Hyvinvointialueen kanssa \*

\* Pakka-toimintamalli on paikallisten alkoholi-, tupakka- ja rahapelihaittojen ehkäisyyn kehitetty menetelmä. Pakkaa toteutetaan paikkakunnalla tai alueella koko yhteisön voimin. Pakka-mallin mukaisella työllä voidaan tutkimusten mukaan:

- parantaa ikärajavaltontaa myyntipaikoissa,
- vähentää alaikäisten alkoholin ja nikotiinituotteiden saatavuutta
- tukea alaikäisten raittiutta ja vaikuttaa asukkaiden asenteisiin alaikäisten juomisesta
- tiukentaa päihtyneille anniskelua ravintoloissa

## Nuorten tilanne

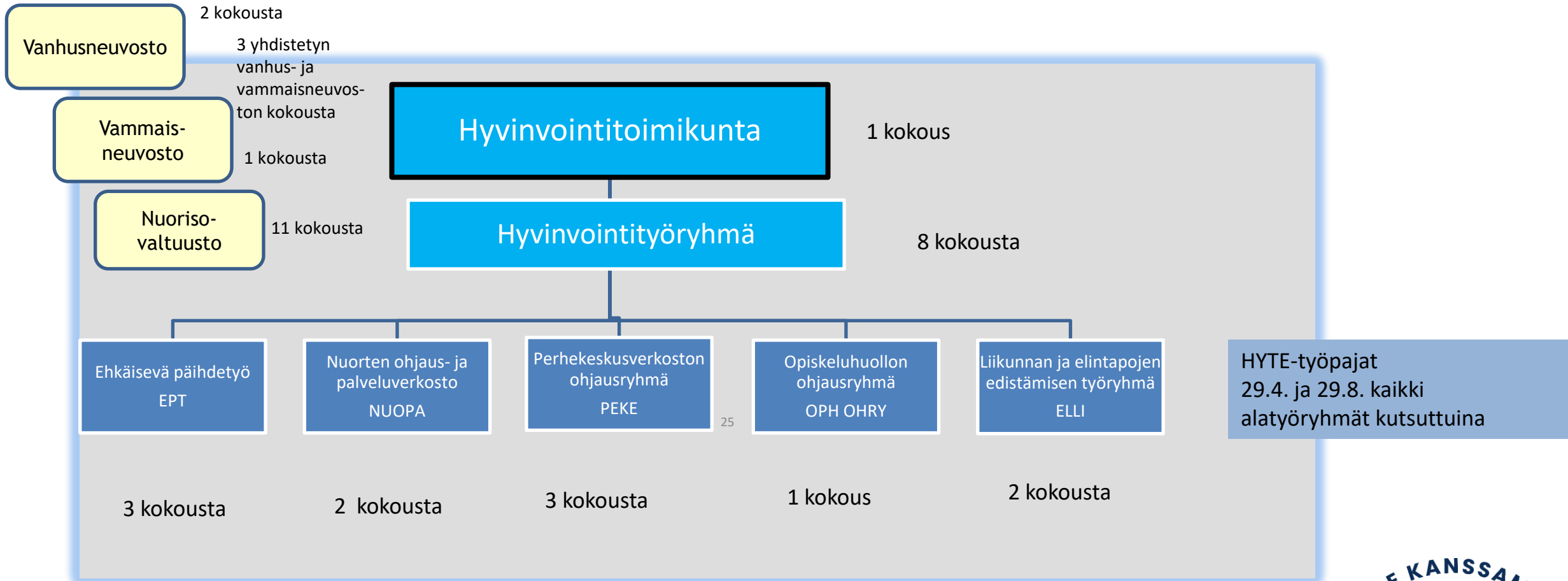
- ❑ Nikotiinituotteiden käyttö laskussa 25 % → 14 %
- ❑ Nikotiinipussit ohittaneet nuuskan (päivittäin 8 %)
- ❑ Huumeiden kokeilut: 8 % (8. ja 9. lk)
- ❑ Sähkösavukkeet koetaan suurimmaksi ongelmaksi (≈100 nuorta/Päihdetilannekysely -24)
- ❑ Nuorten energiajuomien käyttöön vaikutettiin Pirkanmaan laajuisella energiajuomakampanjalla.

## Rakenteet ja toimintaympäristö

- ❑ Monialainen EPT-ryhmä kokoontui 3 kertaa
  - ❑ EPT-suunnitelma 2021–2025 → päivitys 2026
  - ❑ Yhteistyö tiivistyy Pakka-mallin kautta
  - ❑ 3-tien EPT-verkosto
  - ❑ Alueellinen EPT-verkosto
  - ❑ Sivistysltk lain mukainen EPT-vastuutaho
  - ❑ Keskeiset kehittämiskohteet EPT-suunnitelmassa: tavoitteiden täsmällisyys, vastuunjako, vaikuttavuuden mittaaminen
- Alueellinen EPT-suunnitelma 2026–2030, hyväksyntävaiheessa

Lähteet: Kouluterveyskysely 2021–2025, Päihde-tilannekysely 2024, Kypsyysanalyysi 2023–2025, Sotkanet-indikaattorit, <https://thl.fi/aiheet/alkoholi-tupakka-ja-riippuvuudet/ehkaiseva-paihdytyo/verkko-pakka-ehkaisevaan-paihdytyohon>

# 6. Hyvinvoinnin ja terveyden edistämisen rakenne



## 7. HYTE-kerroin

### Ikaalinen



Hyvinvoinnin ja terveyden edistämisen kerroin (**HYTE-kerroin**) on kannustin, joka tarkoittaa, että kunnille ja hyvinvointialueille jaettavan valtion rahoituksen suuruus määräytyy osaksi niiden tekemän hyvinvoinnin ja terveyden edistämistyön mukaan.

HYTEraha on valtionosuuden lisäosa.

Vuosi	HYTE-kerroin euroa/asukas Ind.5341	HYTE-kerroin, 0 – 100 Ind. 5340	HYTE-kerroin, 1000 euroa Ind. 5355
2021	19,0	67	130,3
2022	17,7	62	121,6
2023	19,3	69	131,5
2024	19,5	63	133,7
2025	19,4	63	131,1

## 8. Prosessi-indikaattorit

Prosessi-indikaattorit kuvaavat kunnan voimavaroja ja toimenpiteitä väestön hyvinvoinnin ja terveyden edistämiseksi. Asteikko on 0 -100. Prosessi-indikaattorit on kerätty THL:n [TEA-tiedonkeruiden](#) (Teaviisari.fi) yhteydessä suoraan kunnista. Tulokset - [TEAviisari - Terveyden edistämisen vertailutietojärjestelmä](#)

Indikaattori	2021	2022	2023	2024	2025
Koulussa noudatetaan Valtion ravitsemusneuvottelukunnan kouluruokailusuositusta koululounaan ja välipalojen järjestämisessä	87	87	0	0	-
Koulussa on pitkät liikuntavälitunnit	68	68	66	66	-
Kouluympäristön terveellisuuden ja turvallisuuden sekä koulu yhteisön hyvinvoinnin edistämisen tarkastus	100	100	100	100	-
Kunnan palvelujen suunnittelussa ja kehittämisessä hyödynnetään asukasraateja ja foorumeja	100	100	100	100	100
Kunnan talousarviossa ja taloussuunnitelmassa määritellään mittarit hyvinvoinnin ja terveyden edistämisen tavoitteiden toteutumisen seurantaan	100	100	100	100	100
Kunnan tarkastuslautakunnan arviointikertomuksessa arvioidaan valtuustokausittain kunnan hyvinvointi- ja terveystavoitteiden toteutuminen	100	100	100	100	0
Kunnassa järjestetään kohdennettuja liikumisryhmiä liikuntaseuratoiminnan ulkopuolella oleville lapsille ja nuorille	100	100	100	100	100
Kunnassa toimii erikseen nimetty asiantuntija tai vastaava, joka koordinoi hyvinvoinnin ja terveyden edistämistyötä	100	100	100	100	100
Kunnassa toimii liikunnan edistämistä käsittelevä poikkihallinnollinen työryhmä	100	100	100	100	100
Kunta kutsuu säännöllisesti koolle liikuntaseurojen ja yhdistysten yhteiskokouksen	100	100	100	100	100
Kunta madaltaa kulttuuriin osallistumisen kynnystä	0	0	0	0	0
Lasten ja nuorten liikunta-aktiivisuutta raportoidaan vuosittain kunnan hyvinvointikertomuksessa	100	100	100	100	100
Liikunnan edistämisestä vastaavat viranhaltijat osallistuvat toimielinten vaikutusten ennakoarviointiin	0	0	0	0	0
Oppilaiden poissaolojen kokonaismäärää seurataan koko koulussa	100	100	100	100	
Valtuustolle raportoidaan vuosittain väestön elintavoista ja niissä tapahtuneista muutoksista	100	100	100	100	100

## 9. Tulosindikaattorit

Tulosindikaattorit mittaavat muutosta väestön hyvinvoinnissa ja terveydessä. Näihin asioihin kunta voi omalla toiminnallaan vaikuttaa ja niissä ovat eri ikäryhmät edustettuina.

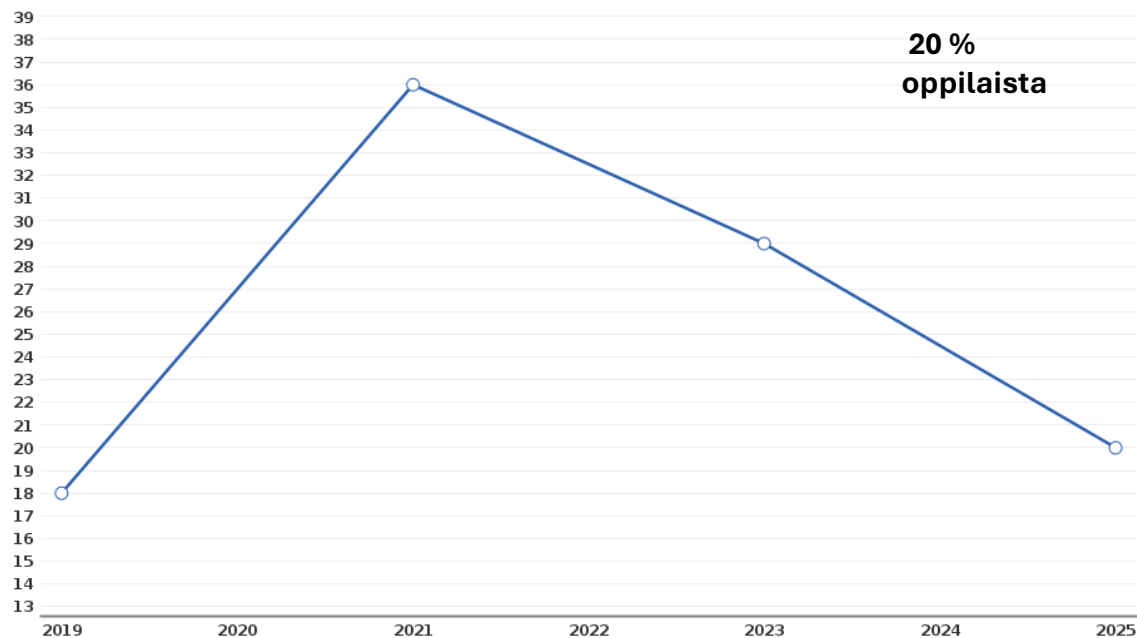
*AVTE-tyo etenee yhtä aikaa raportoinnin, kehittämisen ja yhteistyön tasoilla.*

Tulosindikaattoritulokset/ Sotkanet	2021	2022	2023	2024	2025
Kaatumisiin ja putoamisiin liittyvät hoitajaksot 65-vuotta täyttäneillä /10 000 vastaavan ikäistä, Sotkanet ind 3959	725,1	377,4	244,6	390,1	-
Kokee terveydentilansa keskinertaiseksi tai huonoksi, % 8.-9.luokan oppilaista, Sotkanet ind 286	36	-	29	-	20
Koulutuksen ulkopuolelle jääneet 17-24-vuotiaat, %vastaavan ikäisestä väestöstä, Sotkanet ind 3219	7,1 (30 nuorta)	7,5 (32)	7,4 (33)	4,1 (19)	-
Toimeentulotukea pitkäaikaisesti saaneet 25-64-vuotiaat, % vastaavan ikäisestä väestöstä, Sotkanet ind 234	2,0 (62)	2,2 (67)	1,9 (59)	1,7 (51 hlö)	-
Työkyvyttömyyseläkettä saavat 25-64-vuotiaat, % vastaavan ikäisestä väestöstä, Sotkanet ind 306	9,2	8,8	8,6	8,3	-

[Tulostaulukko - Sotkanet.fi](https://www.sotkanet.fi), Tilasto- ja indikaattoripankki

### Kokee terveydentilansa keskinertaiseksi tai huonoksi, % 8. ja 9. luokan oppilaista

info ind. 286 Alue: Ikaalinen Sukupuoli: Yhteensä



Indikaattori ilmaisee peruskoulun 8.- ja 9.-luokkalaisten osuuden prosentteina, jotka kokevat terveydentilansa keskinertaiseksi tai huonoksi. Prosenttiosuus on laskettu kysymykseen vastanneista.

Muutoksia tarkasteltaessa trendistä poikkeaviin yksittäisten vuosien tuloksiin täytyy suhtautua kriittisesti. Mitä pienempi kunta on, sitä todennäköisempää on vaihtelu. Sotkanet, ind 286

### Kaatumisiin ja putoamisiin liittyvät hoitajakset 65 vuotta täyttäneillä / 10 000 vastaavan ikäistä

info ind. 3959 Alue: Ikaalinen Sukupuoli: Yhteensä



Hoitajaksojen lukumäärä:

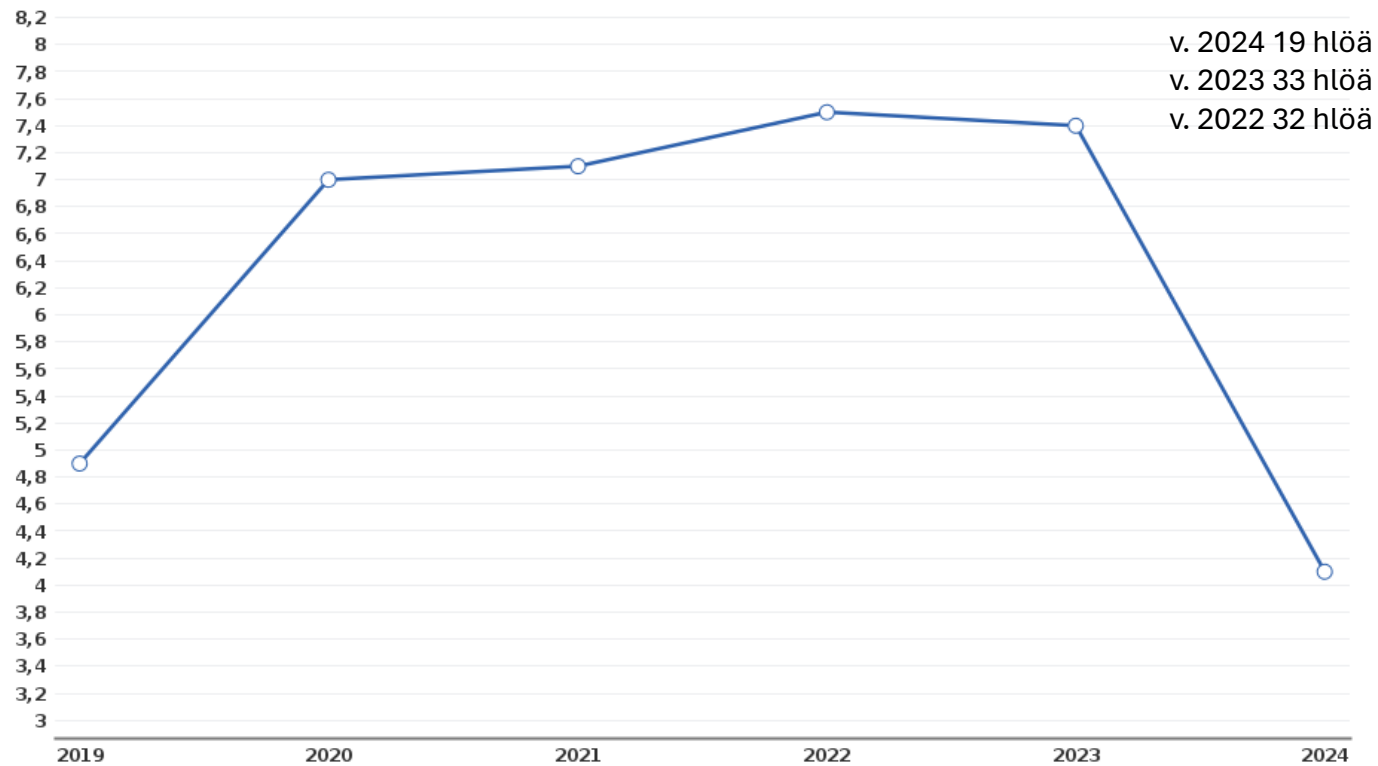
2019	2020	2021	2022	2023	2024
78	74	163	86	56	89

### Kaatumisiin ja putoamisiin liittyvät hoitajakset 65 vuotta täyttäneillä, skaalattu HYTE-indikaattori-info ind. 5308

2020	2021	2022	2023	2024	2025
50	36	33	65	55	32

## Koulutuksen ulkopuolelle jääneet 17 - 24-vuotiaat, % vastaavan ikäisestä väestöstä

info ind. 3219 Alue: Ikaalinen Sukupuoli: Yhteensä

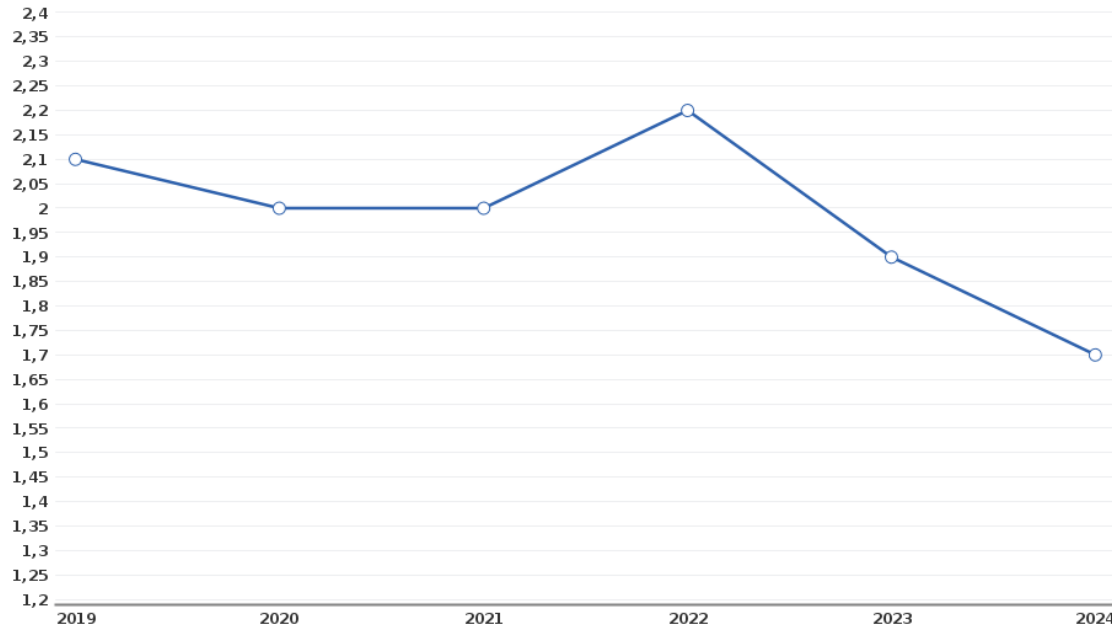


**Koulutuksen ulkopuolelle jääneet 17 - 24-vuotiaat, skaalattu HYTE-kerroinindikaattori-info ind. 5304** Jokaisen tulosindikaattorin kohdalla kaikkien kuntien suurimmasta erotuksesta tulee arvo, jolla tulosindikaattorista saa sata pistettä (paras tulos) ja kaikkien kuntien pienimmästä erotuksesta arvo, jolla tulosindikaattorista saa nolla pistettä (huonoin tulos). Loput pistemäärät nollan ja sadan pisteen välillä määräytyvät sen mukaan, mihin kohtaan erotusten vaihteluväliä kunnan erotus osuu. [Metadata - Sotkanet.fi, Tilasto- ja indikaattoripankki](#)

2020	2021	2022	2023	2024	2025
40	100	46	58	49	44

### Toimeentulotukea pitkäaikaisesti saaneet 25 - 64-vuotiaat, % vastaavan ikäisestä väestöstä

info ind. 234 Alue: Ikaalinen Sukupuoli: Yhteensä

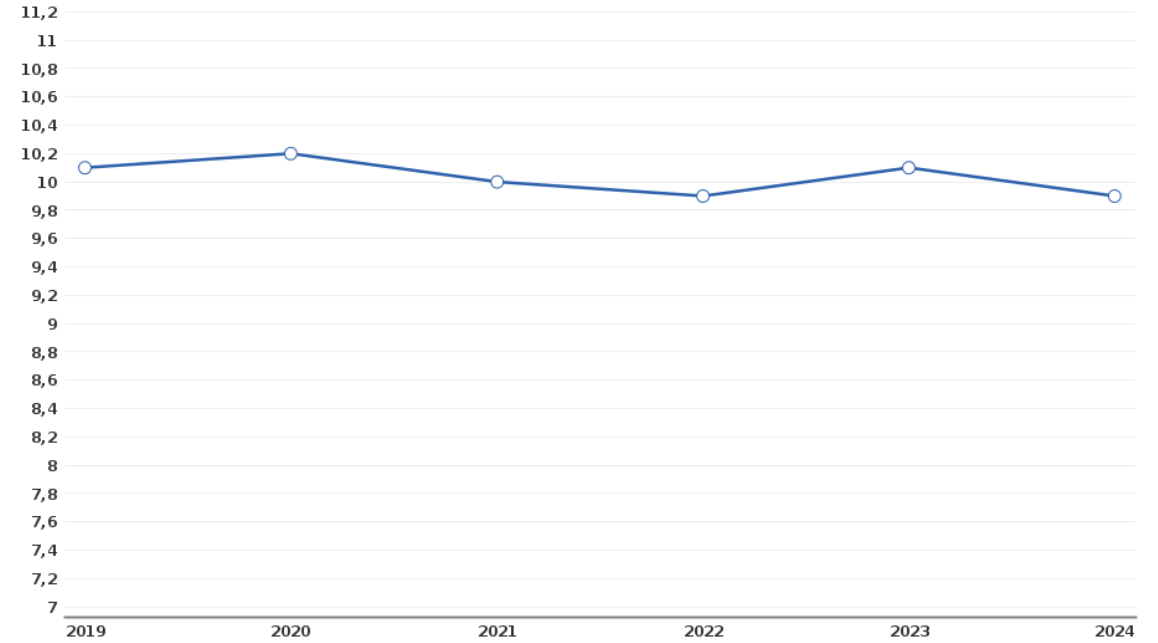


68	62	62	67	59	51 hlöä
----	----	----	----	----	---------

Indikaattori kertoo kuinka suuri osuus työiässä olevasta väestöstä on toimeentulotuen piirissä pitkäaikaisesti. Pitkäaikaisasiakkaiden osuus väestöstä mittaa paremmin todellista köyhyyttä kuin kaikkien toimeentulotuki-asiakkaiden osuus väestöstä. Pitkäaikaisesti toimeentulotukea saaneiden kohdalla korostuu myös kasautuva syrjäytymisriski, mihin liittyvät ilmiöinä niin pitkäaikaisyöttömyys kuin kotitalouden jäsenten ylisukupolvisen syrjäytymisen riski.

### Työkyvyttömyyseläkettä saavat 25 - 64-vuotiaat, % vastaavan ikäisestä väestöstä

info ind. 306 Alue: Iisalmi Sukupuoli: Yhteensä



289	280	287	269	264	251 hlöä
-----	-----	-----	-----	-----	----------

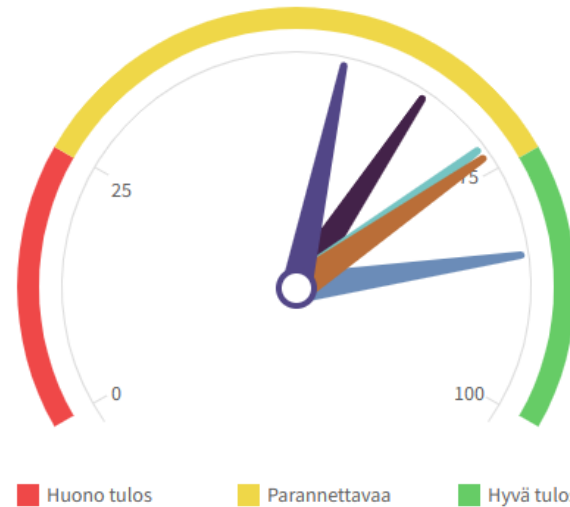
2020	2021	2022	2023	2024	2025
39	44	36	49	44	53

Yllä oleva indikaattori ilmaisee kahden viimeisimmän mittauksen välillä tapahtuneen muutoksen. Jokaisen tulosindikaattorin kohdalla kaikkien kuntien suurimmasta erotuksesta tulee arvo, jolla tulosindikaattorista saa sata pistettä ja kaikkien kuntien pienimmästä erotuksesta arvo, jolla tulosindikaattorista saa nolla pistettä. Loput pistemäärät nollan ja sadan pisteen välillä määräytyvät sen mukaan, mihin kohtaan erotusten vaihteluväliä kunnan erotus osuu.

# 10. Terveystiedon edistäminen eli TEAviisari

Teaviisari on Terveystiedon ja hyvinvoinninlaitoksen ylläpitämä työväline kunnille, hyvinvointialueille ja kouluille. Tiedot kuvaavat **terveystiedon edistämistä** eli sitä toimintaa, jota kunnat toteuttavat asukkaidensa terveyden ja hyvinvoinnin edistämiseksi. Tiedot kerätään kuntajohtolta, kouluilta, liikunnasta ja kulttuurista kustakin joka toinen vuosi.

Kaikki sektorit : Ikaalinen 2025



- Kuntajohto
- Perusopetus
- Lukiokoulutus
- Ammatillinen koulutus
- Liikunta
- Hyvinvointialueet
- Kulttuuri

Aineisto päivitetty 19.12.2025

Pistemäärä 100 tarkoittaa, että toiminta on kaikilta osin hyvän käytännön ja hyvän laadun mukaista. Tiedot pisteytetään suhteessa lainsäädäntöön, suosituksiin ja hyviin käytäntöihin. Tiedonkeruuta toteutetaan kustakin toiminnasta kahden vuoden välein.

Pisteet	Ikaalinen	Parkano	Hämeenkyrö	Koko maa
<b>Kaikki sektorit</b>	70	63	70	72
Kuntajohto	84	67	84	87
Perusopetus	73	62	66	64
Lukiokoulutus	64	81	60	69
Ammatillinen koulutus	..	..	..	66
Liikunta	55	51	68	69
Hyvinvointialueet	..	..	..	59
Kulttuuri	72	68	83	77

Pisteet	2025	2024	2023	2022	2021
<b>Kaikki sektorit</b>	70	67	68	63	60
Kuntajohto	84	..	85	..	60
Perusopetus	..	..	73	..	74
Lukiokoulutus	..	64	..	71	..
Ammatillinen koulutus	..	..	..	..	..
Liikunta	..	55	..	54	..
Hyvinvointialueet	..	..	..	..	..
Kulttuuri	72	..	57	..	45



# 11. Kehittämissuhteita vuosille 2025 ja 2026 toteuma

Hyvinvointiraporttiin 2024 kirjattujen tulevien vuosien kehittämissuhteiden toteutumistilanne

Esi- ja perusopetuksessa oppimisen tuen lakiuudistusten täytäntöönpano, TOTEUTUI

Perhekeskustoiminnan kehittäminen laaja-alaisella toimijakentällä. TOTEUTUI

Liikuntaneuvonnan palvelupolun kehittäminen erityisesti perheliikuntaneuvonnan osalta varhaiskasvatuksessa ja yhteistyön tiivistäminen Pirhan kanssa. TOTEUTUI, MENEILLÄÄN

Lisätään liikuntapaikkojen kunnossapidon yhteistyötä kaupungin ja järjestöjen/seurojen välillä TOTEUTUI OSITTAIN

Useiden hankkeiden avulla tuetaan lasten ja nuorten harrastamista sekä henkilöstön liikunnan edistämistä kiinnittäen erityisesti huomiota vähän tai ei ollenkaan liikkuviin. Hankkeilla kehitetään näihin liittyviä pysyviä rakenteita. TOTEUTUI

Vanhempien osallisuuden ja tietoisuuden lisääminen lasten ja nuorten hyvinvoinnin tilasta. TOTEUTUI

Työttömien maksullisiin liikuntamahdollisuuksiin osallistumisen madaltaminen. Samanlaiset etuudet kuin eläkeläisille. EI TOTEUTUNUT

Kotoutumisohjelman jalkauttaminen ja arviointi TOTEUTUI

Yhteispalvelupiste Kompassin tunnetuksi tekeminen ja toimintojen vakiinnuttaminen TOTEUTUI

Varmistetaan, että kuntosali on jatkossakin maksutta käytettävissä ikäihmisille, jotta he voivat ylläpitää fyysistä kuntoaan ja hyvinvointiaan. TOTEUTUI, voimassa 31.12.2026 saakka

Vaikuttamistoimielimet pitävät tärkeänä selvittää mahdollisuuksia kuljetuksien järjestämisestä sivukyliltä. Se mahdollistaisi ikäihmisten pääsemisen sujuvammin palveluiden ja tapahtumien pariin. TOTEUTUI

Tehostetaan tiedotusta Lähitorin ja eri yhdistysten tarjoamista palveluista. TOTEUTUI

Vanhusneuvosto esittää, että kaupunki järjestää valtuustoseminaarin, jossa käsitellään kunnan tärkeintä tehtävää, joka on asukkaiden hyvinvoinnin edistäminen. TOTEUTUI -26

Esteettömyyskatselmus toteutetaan vuosittain, ja tarkistetaan edellisen katselmuksen huomioiden ja toimenpiteiden toteutuminen. TOTEUTUI




# 11. HYTEtyön nelikenttä – tilannekuva 2025 – 2026

## Haasteet

- Ikääntyminen ja yksinasuvien määrän kasvu (erityisesti yli 75-vuotiaat).
- Lastensuojeluilmoitusten kasvu
- Nuorten työttömyyden lisääntyminen
- Koululaisten heikentyneet terveystilannat (liikunta, uni, ruokailu).
- Päihdehaittojen lisääntyminen ja nuorten nikotiinituotteiden käyttö (Pakka-tarve).
- Osa toimista on hankeriippuvaisia ja resurssit pieniä → jatkuvuus ei ole varmaa.
- Vanhemmuuden tuki ja perheiden arjen vahvistaminen on kriittinen tarpeen alue.  
Esimerkiksi ympäristön kasvava kuormittuneisuus, pienentyneet tukiverkostot, taloudellinen tilanne, sosiaalisen median paineet, globaalit kriisit, mielenhyvinvoinnin haasteet.
- Yhteistyötahot kokoontuvat harvoin → ei rakennu riittävästi yhteistä suuntaa.
- Pitkät etäisyydet ja palvelujen saavutettavuus (liikenne, digipalvelut)


## Haavoittuvuudet:

- Hyvinvointialueen ja kunnan välinen tiedonvaihto kaippaa vahvistamista, jotta tilastot saadaan jatkossa sujuvammin kuntien käyttöön.
- Kouluterveyskyselyn tuloksissa selviä haasteita: uni, päihdeet, ruokailu, elintavat.
- Digiosaamisen haasteet erityisesti ikäihmisillä → saavutettavuusongelmia.
- Korkea työttömyysaste ja työttömyyden kasautuminen parhaassa työiässä oleviin.



## Vahvuudet

- HYTE-rakennetta uudistettu: hyvinvointityöryhmä + alatyöryhmät + HYTE-toimikunta. Monialaiselle työlle luotu pohja.  
Painopisteet linjassa Pirhan HYTE-suunnitelman kanssa (elintavat, mieli, päihdeet, turvallisuus, osallisuus).
- Laaja hyvinvointitieto käytössä: ilmiöt, indikaattorit, Kouluterveyskysely, TEAviisari, HYTE-kerroin.
- Toimivat yhteistyökumppanuudet (mm. järjestöt, seurakunta, oppilaitokset, Lähitori, Pakka-malli).
- Hytetyön työpajat koettiin hyödyllisiksi (tiedonsaanti, verkostoituminen, yhteiset toiminnot) → hytetyö vahvistuu



## Mahdollisuudet

- Lasten ja nuorten hyvinvoinnin tuen rakenteet on luotu (mm. PEKE, NUOPA, kouluPT-pilotti, liikuntaneuvonnan prosessit, Ohjaamo), mutta ne eivät vielä muodosta toimivaa kokonaisuutta. Perusta on olemassa, mutta se on kesken. Yksi selkeä, vuosikellolla johdettu kokonaisuus, joka vahvistaisi arjen tukea ja vähentäisi pirstaleisuutta olisi hyvä tuottaa yhteisellä työllä yhteisen työn ohjaavaksi välineeksi.
- Kokeiluihin rohkaiseva toimintakulttuuri
- Osaava ja hyvinvoiva henkilöstö
- Uusiin osallistamisen tapoihin on aktivoitu kuntalaisia mukaan
- Uusi yhtenäiskoulu
- Toiminnan näkyväksi tekeminen viestinnän keinoin



## 12. Yhteenveto ja katse eteenpäin

Hyvinvointiraportti 2025 kokoaa yhteen keskeiset indikaattorit, ilmiöt ja toimenpiteet hyvinvoinnin ja terveyden edistämisestä Ikaalisissa. Raportti osoittaa, että hyvinvointia edistävää työtä tehdään laajasti eri toimialoilla ja yhteistyössä hyvinvointialueen, järjestöjen ja muiden kumppaneiden kanssa.

Osalla kuntalaisista hyvinvointi vahvistuu, mutta samaan aikaan haasteet kasautuvat erityisesti niille ryhmille, joilla on jo ennestään heikommat voimavarat. Tämä näkyy hyvinvoinnin eriytymisenä, jossa osalla väestöstä useat hyvinvoinnin riskitekijät limittyvät ja vaikeuttavat arjessa selviytymistä sekä palveluihin kiinnittymistä. Tämä korostaa ennaltaehkäisevän työn, kohdentamisen ja vaikuttavuuden merkitystä.

HYTE-työn kokonaisuuden hallinta edellyttää yhteisiä toimintatapoja, toimivaa tiedonkulkua, selkeitä rakenteita sekä yhteistä sitoutumista ja suuntaa hyvinvoinnin edistämisessä, jotta työ muodostaa eheän, johdonmukaisen ja vaikuttavan kokonaisuuden koko kunnassa.

Hyvinvointiraportti 2025 toimii tietopohjana tulevalle hyvinvointisuunnitelmalle 2026–2030, jossa painopisteinä ovat: hyvinvointia tukevat elintavat ja mielen hyvinvointi, osallisuus ja yhteisöllisyys, turvallinen arki ja elinympäristö, hyvinvoinnin ja terveyden edistämisen yhteiset rakenteet ja yhdyspintatyö

## 13. Hyväksyminen

Hyvinvointityöryhmässä 15.4.2026

Sivistysjohtaja Marjo Heikkilä  
Kaupunginpuutarhuri Kauri Kallio  
Työllisyys- ja kotouttamispäällikkö Anna Mäkelä  
Varhaiskasvatuspäällikkö Hanna Saine  
Hyvinvointikoordinaattori Sari Sarkonen  
Terveysliikuntakoordinaattori Vilma Suvanto

Kaupunginhallituksessa 18.5.2026 § 106

Kaupunginvaltuustossa 25.5.2026 § 30

Lisätietoja: hyvinvointikoordinaattori Sari Sarkonen  
[sari.sarkonen@ikaalinen.fi](mailto:sari.sarkonen@ikaalinen.fi), 044 7301225



# Liite 1. Hyvinvointitoimenpiteet 2025

## Painopiste 1: Elintavoilla fyysistä ja psyykkistä hyvinvointia

### Tavoite 1: Liikkumisen lisääminen

Toimenpide 2025	Kuka toteutti	Poikki-hallinnollinen (K/E)	Miten toimenpide edistää tavoitetta	Miten mitattu: indikaattori / oma mittari	Jatko 2026 (K/E)
Liikuntaneuvonnan palvelupolkujen rakentaminen	Liikuntapalvelut, varhaiskasvatus (Liikuttava lapsuus -hanke), perusopetus (Liikkuva koulu ja Move! -hanke)	K	Sitouttaa asiakasta paremmin, halutun kohderyhmän ohjautuvuus palvelun piiriin parempi	Yhteensä 121 asiakaskäyntiä Asiakkaita 44	K
Kaatumisen ehkäisytyö	Liikuntapalvelut/ Voimaa ja tasapaino vuosiin -hanke	K	Saatu tavoitettua kaatumisriskissä olevia ikääntyneitä, joiden toimintakyky on madaltunut	2kpl Pysytään pystyssä -ryhmiä, yht. 10 osallistujaa Kylätapahtumat 4kpl: 72 hlö Päivätoiminta: Tevaniemi 15-22hlö, Toivolansaarikoti 10-28hlö ja Markunkoti 10-18hlö (kertakohtainen asiakasmäärä). Syyskausi 1krt/vko Kevätkausi 1krt/vko	E
Unelmien liikuntapäivä - tapahtuma	Liikuntapalvelut, Varhaiskasvatus, seurat, yksityiset palveluntuottajat, hyvinvointialue	K	Tapahtumassa tuotu esille eri liikunta/harrastus mahdollisuuksia Ikaalisissa	Osallistujamäärä: 150 hlö	K

Toimenpide 2025	Kuka toteutti	Poikki-hallinnollinen (K/E)	Miten toimenpide edistää tavoitetta	Miten mitattu: indikaattori / oma mittari	Jatko 2026 (K/E)
KuVa kyläilee -tapahtumat	Liikuntapalvelut, Nuorisopalvelut, varhaiskasvatus, perusopetus	K	Saavutettavuutta lisätty, hankittu liikuntavälineitä kylälaisten käyttöön (LähiTapiolan lahjoitus), madallettu kynnystä välineiden käyttöönottoon	Tapahtumia 3kpl, osallistujamäärä 34 hlö	K
Harrastustoiminnan kehittäminen varhaiskasvatuksessa ja perusopetuksessa	Varhaiskasvatus ja perusopetus	K	Mielekkään ja monipuolisen vapaa-ajantoiminnan lisääminen lapsille, nuorille ja perheille	Varhaiskasvatusikäisten Perhetempat & temppukerhot: 5 ryhmää  Perusopetusikäisten harrasteryhmät: keväällä 11 ryhmää ja syksyllä 9 ryhmää	K
Liikkumisen vuosisuunnitelma on käytössä varhaiskasvatuksen ryhmissä	Varhaiskasvatus	E	Vuoden aikana huomioidaan monipuolisesti motoristen taitojen eri osa-alueita eri vuodenaikoina	Ryhmissä käytössä olevat suunnitelmat 10/10	K
Luontoliikunnan ja ulkotoiminnan toteuttaminen varhaiskasvatuksessa	Varhaiskasvatus	E	Monipuoliset oppimisympäristöt tukevat lapsen motoristen taitojen kehittymistä	Nykytilan arviointi 2025: Lähiympäristöä ja luontoa hyödynnetään päivittäisessä liikkumisessa, tulos 90 % (vastaajia 5/5 yksikköä)	K
Perheliikunnan lisääminen <ul style="list-style-type: none"> <li>- Perhetemppu</li> <li>- Perheliikuntavuorot</li> <li>- Alle kouluikäisten tapahtumaketju</li> <li>- Yhdistysten kanssa järjestetyt tapahtumat</li> </ul>	Varhaiskasvatus Liikuttava lapsuus –hanke Eri yhdistykset	K	Lisää perheen yhteistä liikkumista ja arjen aktiivisuutta	Perhetemppu: 5 ryhmää, mukana yht. 31 perhettä Perheliikuntavuoro areenalla: 16 krt, 185 osallistujaa Alle kouluikäisten tapahtumaketju: 6 tapahtumaa, Yhdistysten kanssa järjestetyt tapahtumat: 7 kpl	K

Liikkumisen puheeksiotto varhaiskasvatuksessa ja esiopetuksessa (vasu- ja leops – keskustelut)	-Varhaiskasvatus ja esiopetus -Liikuttava lapsuus -hanke	E	Vähän liikkuvien lasten ja perheiden tavoittaminen	Vasu- ja esiopslomakkeille lisätty kysymykset, toteutui	K
Lasten liikunnalliset kesäleirit	Nuorisopalvelut	E	Lisää 1.–6.luokkalaisten lasten liikkumista leikkien ja pelien varjolla, matalan kynnyksen liikuntaa	Leirien lukumäärä 4 Osallistujamäärä 34	K
Liikuntaryhmien lisääminen kansalaisopistossa	Kansalaisopisto	E	Opintoseveliavustuksella tuettuja liikunnan kursseja (asahi ja pilates) eläkeläisille ja työttömille.	Osallistujamäärä 48	K

## Tavoite 2: Mielenhyvinvoinnin edistäminen

Toimenpide 2025	Kuka toteutti	Poikki-hallinnollinen (K/E)	Miten toimenpide edistää tavoitetta	Indikaattori / oma mittari	Jatko 2026 (K/E)
Tunnetaitojen harjoittelu erilaisilla menetelmillä varhaiskasvatuksessa ja esiopetuksessa	Varhaiskasvatus Esiopetus	E	Lasten tunne- ja turvataidot vahvistuvat ja kehittyvät ikätasoisesti	Tunne- ja turvataitojen harjoittelun toteutuminen Lapsiryhmät 10/10 Perhepäivähoito 4/4	K
Tunnetaitojen harjoittelu perusopetuksessa	Perusopetus	E	Lasten tunne- ja turvataidot vahvistuvat ja kehittyvät ikätasoisesti	Opetussuunnitelman mukaisen opetuksen tarjoaminen	K
Kiusaamisen vastaiset toimenpiteet varhaiskasvatuksessa ja esiopetuksessa	Varhaiskasvatus Esiopetus	E	Kiusaamisen ehkäisyn suunnitelman toteuttaminen auttaa ristiriitatilanteiden ratkomista.	Kiusaamisen ehkäisyn suunnitelman mukaiset toimet käytössä	K

Toimenpide 2025	Kuka toteutti	Poikki-hallinnollinen (K/E)	Miten toimenpide edistää tavoitetta	Indikaattori / oma mittari	Jatko 2026 (K/E)
Kiusaamisen vastaiset toimenpiteet perusopetuksessa	Perusopetus	K	Turvallisuuden tunteen ja kouluviihtyvyyden parantuminen	Kiusaamisen ehkäisyn suunnitelman mukaiset toimet käytössä. Yhteistyö opiskeluhuollon kanssa. Tilannetta seurataan esim. KiVa-koulun kyselyillä sekä viihtyvyyden ja kouluterveyskyselyillä	K
Mielenterveyden ensiapu 2	Työllisyyspalvelut ja starttipaja	E	Lisää tietoisuutta ja työkaluja oman mielenterveyden edistämiseksi ja toisten auttamiseksi	8hlö	K
Nuori mieli	Työllisyyspalvelut ja starttipaja	E	Lisää tietoisuutta nuorten mielenterveyden haasteista ja miten omaa hyvinvointia vahvistetaan	6 hlö	K
Jännä-ryhmä	Työllisyyspalvelut ja Ohjaamojen Onni	E	Taitoja jännittämisen hallintaan sekä vahvistetaan itsetuntemusta ja itsemyyötätuntoa	3hlö	K
Hetki-ryhmä (perusopetuksen hanke)	Nuorisopalvelut Perusopetus	E	Tuetaan yläkoululaisten nuorten mielen hyvinvoinnin vahvistumista ja minäkuvan muodostumista. Tarjotaan mielekästä tekemistä.	Osallistujamäärä 6 hlö	K
Siskot&Simot Joulupostia ikäihmisille -kampanja	Kulttuuripalvelut ja kirjasto	K	Laitos- ja kotihoidossa olevien ikäihmisten huomioiminen joulun alla, kukaan ei jää ilman korttia.	Korttien tarve / toteuma: 252 / 410	K
Altin salin elokuvanäytökset	Kulttuuripalvelut	E	Tarjoamalla yhteisen, helposti saavutettavan paikan virkistävälle kulttuurielämyksille ja yhdessäololle.	Näytökset / katsojamäärät: 105 / 4591 (v. 2024 126 / 4709)	K

## Painopiste 2: Osallisuus ja vaikuttaminen

### Tavoite 1: Osallisuuden lisääminen

Toimenpide 2025	Kuka toteutti	Poikkihallinnollinen (K/E)	Miten toimenpide edistää tavoitetta	Miten mitattu:	Jatko 2026 (K/E)
Lasten ja nuorten lukutaidon parantaminen <ul style="list-style-type: none"> <li>- Yhteistyösuunnitelmat vaka/po + kirjasto</li> <li>- Lukeva varhaiskasvatus – ohjelma</li> </ul>	Varhaiskasvatus Perusopetus Kirjasto	K	Lisää lasten ja perheiden lukuintoa sekä lukutaitotyön kehittämistä varhaiskasvatuksessa	Yhteistyösuunnitelman toteuttaminen, toteutui	K
Mediakasvatus, someturvallisuus (perusopetus+ vaka)	Varhaiskasvatus Perusopetus	E	Valmisteilla oleva varhaiskasvatuksen digistrategia ja digipolku edistävät mediakasvatuksen tavoitteita ja juurruttamista  Perusopetuksen tv-t-opsin ja –strategian toteuttaminen	Strategian eteneminen, toteutui	K
Virtuaalisten ja digitaalisten oppimisympäristöjen kehittäminen	Varhaiskasvatus Perusopetus	E	Digiosaamisen ja laitteiden hyödyntäminen	Laitteiden määrä lisääntyi Suunnitellut koulutukset, toteutui	K
Nuorisovaltuustotoiminta	Nuorisovaltuusto Nuorisopalvelut	E	Nuorisovaltuustotoimintaan osallistuminen tukee nuorten osallisuutta ja lisää vaikuttamismahdollisuuksia	Nuorisovaltuutettujen lukumäärä 15	K

Toimenpide 2025	Kuka toteutti	Poikkihal- lennollinen (K/E)	Miten toimenpide edistää tavoitetta	Miten mitattu:	Jatko 2026 (K/E)
Palautekysely nuorisopalveluiden toiminnasta	Nuorisopalvelut	E	Tukee nuorten osallisuutta ja lisää vaikuttamismahdollisuuksia nuorisopalveluiden toimintaan	Vastaajien lukumäärä 173	K
Kulttuuriverkoston tapaamiset (kulttuuritoimijat, yhdistykset ja -yritykset)	Kulttuuripalvelut	E	Auttaa toimijoita verkostoitumaan keskenään ja suunnittelemaan yhdessä kausitapahtumia	Osallistujien määrä: vaihtelee 15-25 välillä.	K
Kulttuuriavustukset	Kulttuuripalvelut	E	Antaa yhdistyksille mahdollisuuden saada taloudellista tukea tapahtumien toteuttamiseen	Toteutetut tapahtumakokonaisuudet: 17	K
Kirjallisuutta ja lukemista edistävät tapahtumat	Kirjastopalvelut	E	Tapahtumat tarjoavat matalan kynnyksen mahdollisuuksia osallistumiseen kirjallisuuden ja lukemisen teemoilla.	Toteutetut tapahtumat: 71 kpl, 608 osallistujaa	K
Rahkolan kesän tapahtumakokonaisuus	Kulttuuripalvelut, paikalliset yhdistykset	E	Tarjotaan puitteet työpajojen, kulttuuriesitysten, taidenäyttelyiden <u>yms</u> järjestämiseen ilman kuluja	Kävijämäärä viiden viikon aikana: noin 2000	K

## Tavoite 2: Nuorten palveluiden vahvistaminen

Toimenpide 2025	Kuka toteutti	Poikkihal- linnollinen (K/E)	Miten toimenpide edistää tavoitetta	Indikaattori / oma mittari	Jatko 2026 (K/E)
Ohjaamo-toiminta aloitettiin	Työllisyyspalvelut koordinoi	K	Matalan kynnyksen palvelu, jolla vastataan nuorten muuttuviin tarpeisiin	Kävijämäärä 16	K
Nuorten työnhakuvalmennus	Työllisyyspalvelut	E	Tuki kiinnittymistä opiskelu ja työelämään	Kävijämäärä 6	K
Nuorten uravalmennus	Työllisyyspalvelut	E	Nuorten jatkopoluttaminen tarvittaviin palveluihin	Kävijämäärä 4	K
Nuorisotila Vienolan avoimet illat	Nuorisopalvelut	E	Nuorten päihtetön, yhteisöllisyyttä lisäävä harrastustoiminta	Käyntimäärä 3035 (Nuorisotila Vienola) + 505 (kylänuortenillat)	K
Nuorten ohjaus- ja palveluverkosto	Nuorisopalvelut Työllisyyspalvelut Perusopetus Pirkanmaan hyvinvointialue Seurakunta <u>Sasky</u>	K	Monialainen verkosto kokoaa tietoja nuorten kasvu- ja elinoloista, arvioi nuorten tilannetta paikallisen päättöksenteon ja suunnitelmien tueksi, edistää nuorille suunnattuja palveluja, palveluihin ohjautumista ja tiedonvaihdon sujuvuutta sekä edistää yhteistyötä nuorisotoiminnan toteutumiseksi	Verkoston tapaamiskerrat 2	K

## Painopiste 3: Vaikuttavat palvelut

### Tavoite 1: Digitaalisten palveluiden kehittäminen

Toimenpide 2025	Kuka toteutti	Poikki-hallinnollinen (K/E)	Miten toimenpide edistää tavoitetta	Miten mitattu: Indikaattori / oma mittari	Jatko 2026 (K/E)
Digiosaajaksi 8 viikossa	Työllisyyspalvelut ja kansalaisopisto	K	Vahvistaa työttömien digitaitoja ja digitaalisten palveluiden käyttämistä	Kävijämäärä 8	K
Cv-paja	Työllisyyspalvelut	E	Annettu ohjausta sähköisen cv:n tekemiseen	Kävijämäärä 25	K
Laadittu ohjeet kaupungin työntekijöille asiakkaan turvallisesta ohjaamisesta vahvassa tunnistautumisessa ja digiopastuksessa	Työllisyyspalvelut, ICT-palvelut, kirjasto	K	Työntekijät osaavat toimia yksityisyyden suojaa kunnioittaen tietoturvalisesti ja asiakkaat saavat sen mukaista digiopastusta.	Ohjeistus tehty syksyllä 2025	K
Digiosaamisen peruskurssi - Sujuvuutta sähköiseen asiointiin	Kansalaisopisto	E	Suunnattu eläkeläisille, työttömille ja maahanmuuttajille. Vahvistaa kohderyhmän digitaalisia taitoja.	Osallistujamäärä 9	K
Tiedonhaun ja monipuolisten lukutaitojen käyttäjäkoulutukset.	Kirjasto-palvelut	K	Tiedonhaun ja monipuolisten lukutaitojen käyttäjäkoulutukset ovat tukeneet asiakkaiden valmiuksia hyödyntää kirjaston aineistoja ja palveluja.	29 käyttäjäkoulutusta, 397 osallistujaa	K

## Tavoite 2: Työllisyyden edistäminen

Toimenpide 2025	Kuka toteuttaa	Poikkihallinnollinen (K/E)	Miten toimenpide edistää tavoitetta	Miten mitattu: Indikaattori / oma mittari	Jatko 2026 (K/E)
Työnhakuvalmennukset	Työllisyyspalvelut	E	Parantaa työnhakijoiden valmiuksia kiinnittyä opiskelu- työelämään	3 toteutunutta valmennusta 17 asiakasta yhteensä	K
Yrittäjyysneuvonta	Työllisyyspalvelut palveluntuottajat	E	Edistää valmiuksia työllistää itsensä.	27 hlö	K
Kotoutumiskoulutuksen työelämävalmennus	Työllisyyspalvelut ja kansalaisopisto	K	Parantaa vieraskielisten työnhakijoiden valmiuksia kiinnittyä opiskelu- ja työelämään.	12 opetuspäivää 17-19 opiskelijaa	E
Elinkeinotiimin kokoaminen	Työllisyyspalvelut ja elinkeino-yhtiö	K	Parempi kyky tunnistaa elinkeino-elämän tarpeita ja vastata niihin.	Yrityskäyntejä noin 70	K
Kokonaisvaltainen työvälytyspalvelujen kehittäminen	Työllisyyspalvelut + muut hallintokunnat	K	Pystymme vastaamaan kokonaisvaltaisesti työnhakijoiden palveluntarpeeseen. Olemme hyödyntäneet alueen ekosysteemiä.		K

Toimenpide 2025	Kuka toteuttaa	Poikkihallinnollinen (K/E)	Miten toimenpide edistää tavoitetta	Miten mitattu: Indikaattori / oma mittari	Jatko 2026 (K/E)
Kaupungin tarjoamat Tutustu työelämään-harjoittelupaikat ja kesätyöpaikat	Henkilöstöhallinto	K Työllisyyspalvelut Viestintä- ja kulttuuri Varhaiskasvatus Ruoka- ja siivouspalvelut Tekninen toimi Nuoriso- ja liikuntapalvelut	Toimenpiteet vahvistavat nuorten työelämävalmiuksia tarjoamalla ensimmäisiä työkokemuksia ja realistisen kuvan työelämästä. Ne tukevat ammatinvalintaa, lisäävät osallisuutta ja ehkäisevät syrjäytymistä, mikä parantaa nuorten mahdollisuuksia kiinnittyä koulutukseen ja työmarkkinoille.	33 Tutustu työelämään ja tienaa - kesätyöntekijää ja kesätyösetelillä työllistyi 11	K

## Painopiste 4: Turvallinen elinympäristö

### Tavoite 1: Päihteiden käytön vähentäminen

Toimenpide 2025	Kuka toteutti	Poikkihallinnollinen (K/E)	Miten toimenpide edistää tavoitetta	Miten mitattu Indikaattori / oma mittari	Jatko 2026 (K/E)
Puheeksiottaminen ja päihdepalveluihin ohjaaminen	Työllisyyspalvelut, kotoutumispalvelut etsivä nuorisotyö ja starttipaja	E	Hoitoon ohjaaminen edistää päihteiden käytön vähentymistä		K
Audit-testit henkilöstölle ehkäisevän päihdetyön viikolla	Työllisyys- ja kotoutumispalvelut	E	Herättää keskustelua ja ajattelua omasta alkoholin käytöstä	<u>13</u> hlö	K
Fun Friday Goes Areena	Nuorisopalvelut Työllisyyspalvelut Perusopetus Pirkanmaan hyvinvointialue Sasky, Seurakunta Useat järjestöt	K	Tarjotaan lapsille ja nuorille mielekästä vapaa-ajan tekemistä ja päihteetön keikkakokemus.	Osallistujamäärä 300 hlö	K
Nuorisotila Vienolan päihteettömät tapahtumat	Nuorisopalvelut	E	Tarjotaan lapsille ja nuorille mielekästä ja päihteetöntä vapaa-ajan tekemistä	Tapahtumien lukumäärä 8 (+tavalliset nuortenillat) Osallistujamäärä 225	K
Päihteettömät reissut	Nuorisopalvelut Nuorisovaltuusto	E	Tarjotaan nuorille mielekästä ja päihteetöntä vapaa-ajan tekemistä	Reissujen lukumäärä <u>1</u> Osallistujamäärä 35	K

Toimenpide 2025	Kuka toteutti	Poikkihallinnollinen (K/E)	Miten toimenpide edistää tavoitetta	Miten mitattu Indikaattori / oma mittari	Jatko 2026 (K/E)
Jalkautuminen koulujen päättäjäsiltana	Nuorisopalvelut	E	Turvalliset aikuiset paikalla valvomassa ja rauhoittamassa nuorten päihteiden käyttöä ja juhlamista. Tarjotaan nuorille vettä ja pientä syötävää. Tarpeen tullen yhteydenpitoa esim. viranomaisiin tai huoltajiin.	Nuorten lukumäärä 50 hlö Ohjaajien lukumäärä 3 hlö	K
Päihteetön nuoruus – koululuento 6.-9.lk	Nuorisopalvelut Perusopetus	K	Ehkäisevää päihdetyötä. Luennolla käsiteltiin huumausaineiden ja muiden päihteiden elämään tuomia riskejä lainvalvonnan, lastensuojelun ammattilaisen ja kokemusasiantuntijan näkökulmista. Herättää ajatuksia päihteiden käytöstä.	Osallistujamäärä 300	K

## Tavoite 2: Terveellinen ja turvallinen ympäristö

Toimenpide 2025	Kuka toteutti	Poikkihallinnollinen (K/E)	Miten toimenpide edistää tavoitetta	Miten mitattu: Indikaattori / oma mittari	Jatko 2026 (K/E)
Kompassin turvallisuuden lisääminen (turvalasit aulaan, turvaovi, peili)	Työllisyyspalvelut	E	Työntekijöiden turvallisuus lisääntyi.	Työntekijähaastattelut	E
Valkean ruusun koulun laajentaminen	Tekniset palvelut Perusopetus	K	Parantaa lasten ja nuorten terveellisiä ja turvallisia oppimisympäristöjä	Rakentamisaikataulu: aikataulussa	K
Nuorisotila Vienolan kuntoarvio	Tekniset palvelut	E	Varmistaa terveellistä ja turvallista tilaa ja ehkäisee turvallisuusriskejä.	Kuntoarvio tehty K	E
Niittyjen laajentaminen	Tekniset palvelut	E	Lisää luonnon monimuotoisuutta ja parantaa asuinympäristön viihtyisyyttä.	Niitytettyjen kohteiden hoitoluokitus muutettu niittyjen hoitoluokkaan, sekä toimenpiteet joilla niittykehitystä on edistetty.	K
Kiinteistöohjelman laadinta	Tekniset palvelut	K	Ohjelma varmistaa käytössä olevien tilojen terveellisyyden, turvallisuuden ja toiminnallisen tarkoituksenmukaisuuden.	Kiinteistöohjelma laadittu K/E : K	K
Valtatien tiesuunnitelma ja katujen perusparannus	Tekniset palvelut	K	Suunnittelu ja perusparannus tukevat turvallisia kulkuyhteyksiä ja arjen sujuvuutta.	Suunnittelun eteneminen K Perusparannus eteneminen K	K K

Toimenpide 2025	Kuka toteutti	Poikkihallinnollinen (K/E)	Miten toimenpide edistää tavoitetta	Miten mitattu: Indikaattori / oma mittari	Jatko 2026 (K/E)
Virta 2-hanke	Elinympäristöltk	K	Parantaa vesistöjen tilaa ja lähiluonnon virkistysarvoa.	Osallistuminen hankkeeseen K/E:K	K
Uusiutuvan energian hankkeiden edistäminen	Elinymp.ltk	K	Tukee pitkän aikavälin ilmasto- ja ympäristöhyvinvointia	Kunta kaavoittaa ja käsittelee rakennusluvut	K
Rakennusjärjestyksen päivittäminen	Elinymp.ltk	E	Parantaa rakennettujen alueiden turvallisuutta ja selkeää ohjeistusta	Prosessi kesken, tulee voimaan 2026 lopulla	K
Koulujen järjestyssääntöjen päivittäminen	Perusopetus	E	Yhteiset säännöt parantavat turvallisuutta ja helpottavat tilanteisiin puuttumista	Uudet järjestyssäännöt voimaan 8/2025	K
Kylpylä-Vatula retkeilyreitien perusparannus (OSBU)	Tekniset palvelut	K	Lisää luonnossa liikkumista	Projekti toteutui	E
Kylmälahden uimapaikan kunnostus (OSBU)	Kyläyhdistys	K	Lisää yhteisöllistä toimintaa sekä parantaa virkistysmahdollisuuksia	Projekti toteutui	E
Luhalahden koulun ympäristön kunnostaminen (OSBU)	Kyläyhdistys	K	Lisää yhteisöllistä toimintaa sekä parantaa virkistysmahdollisuuksia	Projekti toteutui	E